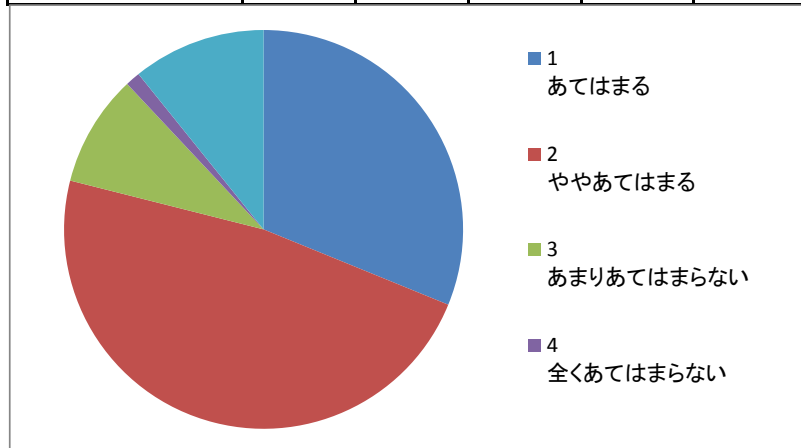


平成27年度学校教育自己診断 保護者結果

回答数:1年228名 2年173名 3年184名 計585名

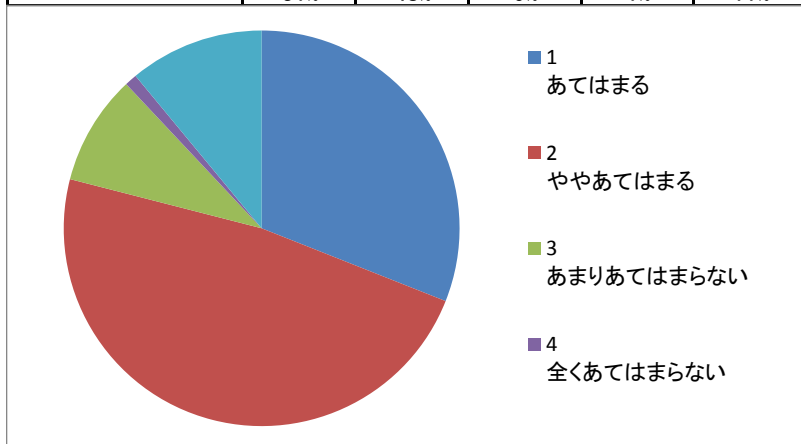
1. 学校は教育方針をわかりやすく伝えている

	1 あてはまる	2 ややあてはまる	3 あまりあてはまらない	4 全くあてはまらない	5 わからない、判断がつかない
	31%	48%	9%	1%	11%

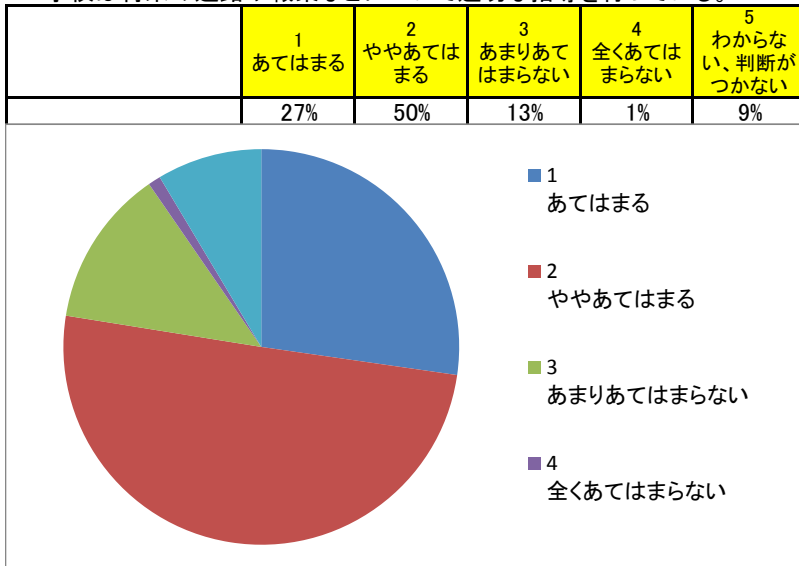


2. 成績面で、学校は家庭への連絡や意思疎通を積極的に行っている。

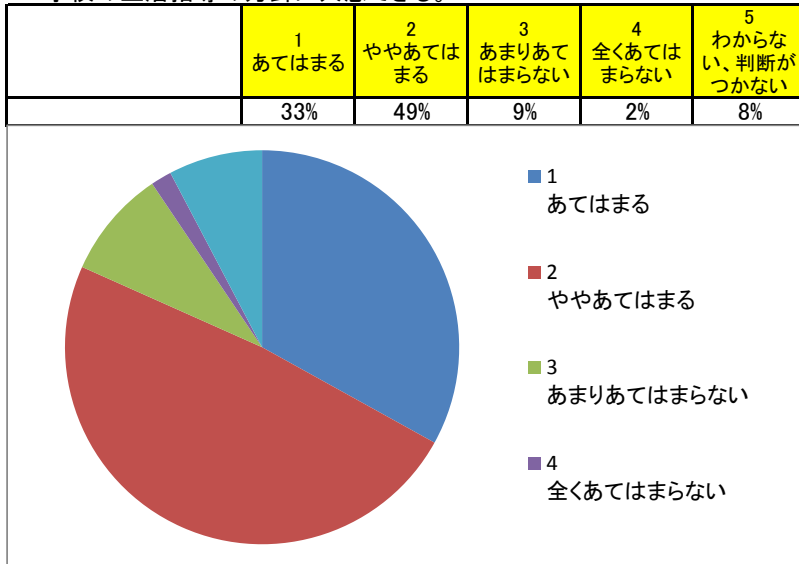
	1 あてはまる	2 ややあてはまる	3 あまりあてはまらない	4 全くあてはまらない	5 わからない、判断がつかない
	31%	48%	9%	1%	11%



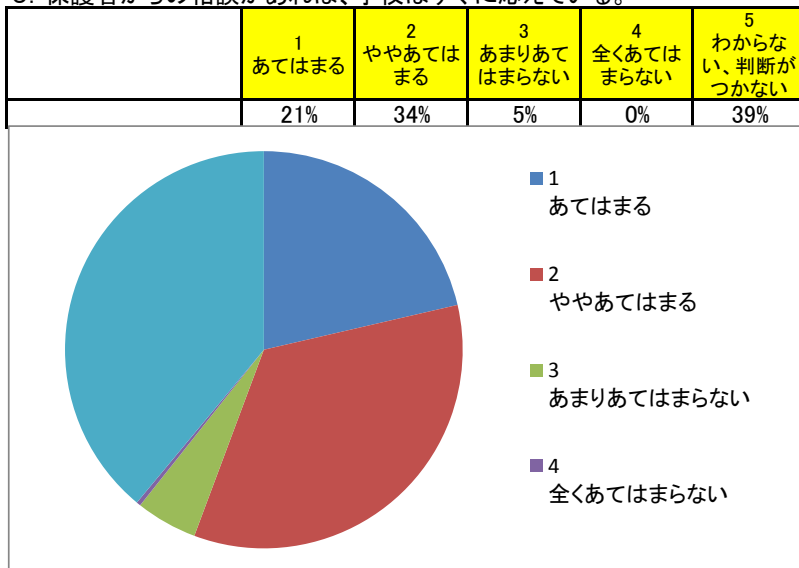
3. 学校は将来の進路や職業などについて適切な指導を行っている。



4. 学校の生活指導の方針に共感できる。

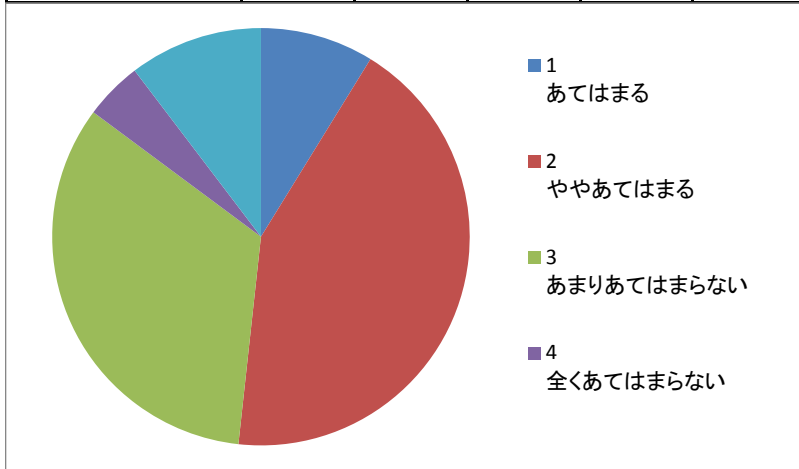


5. 保護者からの相談があれば、学校はすぐに応えている。



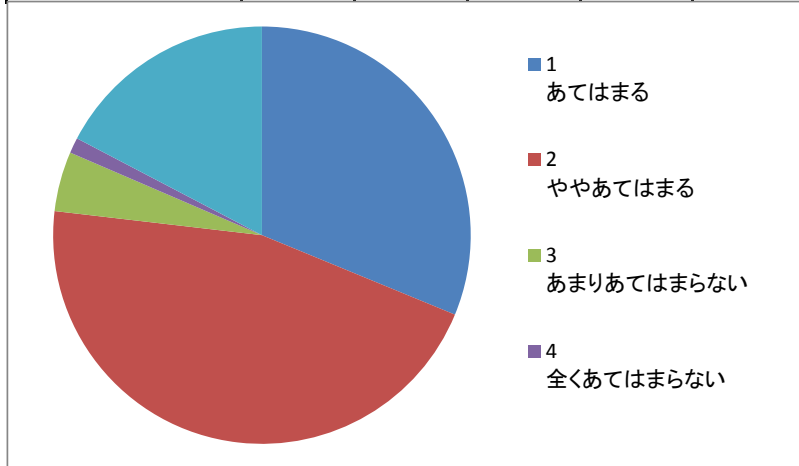
6. 子供は、授業がわかりやすく楽しいと言っている。

	1 あてはまる	2 ややあてはまる	3 あまりあてはまらない	4 全くあてはまらない	5 わからない、判断がつかない
	9%	43%	33%	4%	10%



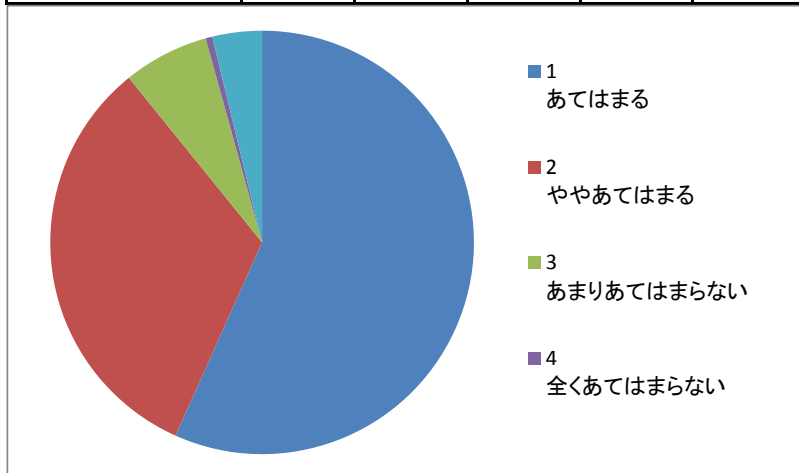
7. テストの得点だけでなく、課題の提出や出席状態から学習の評価を行っている。

	1 あてはまる	2 ややあてはまる	3 あまりあてはまらない	4 全くあてはまらない	5 わからない、判断がつかない
	31%	46%	5%	1%	17%



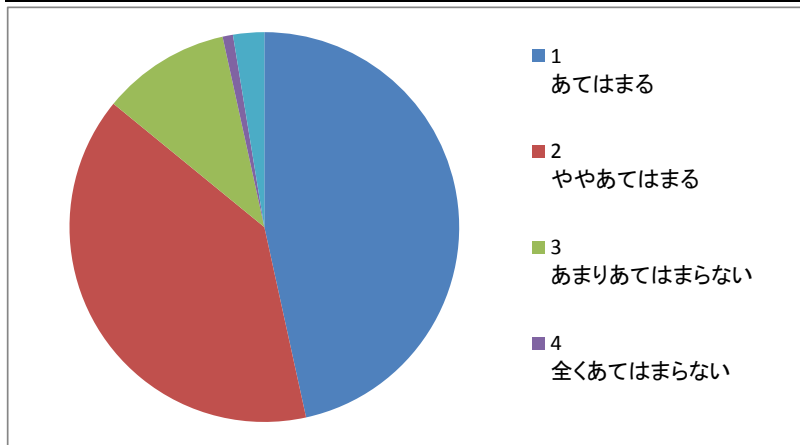
8. 学校の雰囲気がよく、生徒がいきいきとしている。

	1 あてはまる	2 ややあてはまる	3 あまりあてはまらない	4 全くあてはまらない	5 わからない、判断がつかない
	57%	32%	7%	1%	4%



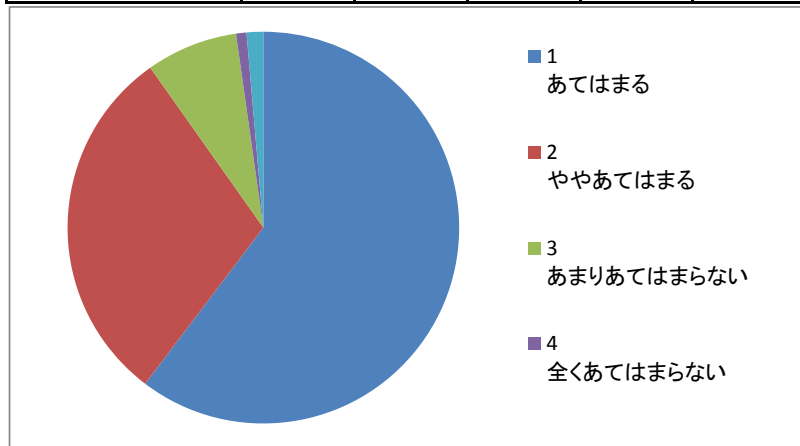
9. 子どもは、学校生活を楽しみにしている。

	1 あてはまる	2 ややあてはまる	3 あまりあてはまらない	4 全くあてはまらない	5 わからない、判断がつかない
	47%	39%	11%	1%	3%



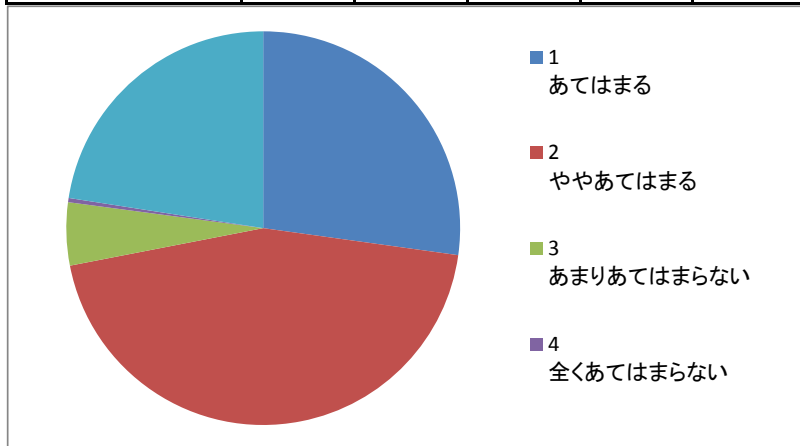
10. 子どもは河南フェスティバル・体育大会・遠足などの学校行事に積極的に取り組んでいる。

	1 あてはまる	2 ややあてはまる	3 あまりあてはまらない	4 全くあてはまらない	5 わからない、判断がつかない
	60%	30%	8%	1%	1%



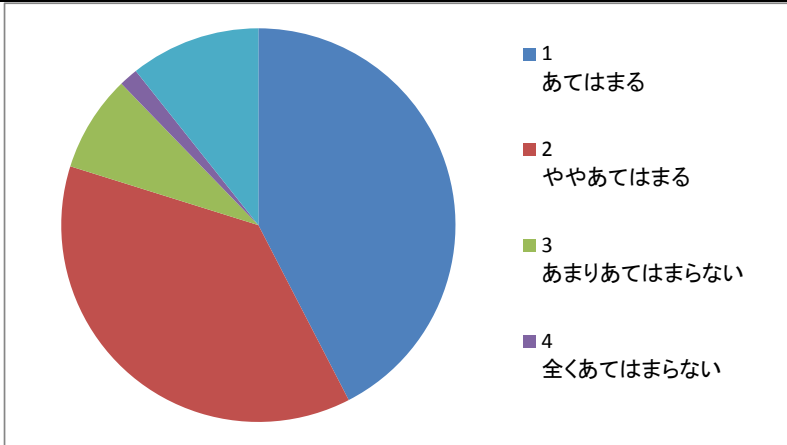
11. 学校は子供に生命を大切にする心や社会ルールを守る態度を育てようとする。

	1 あてはまる	2 ややあてはまる	3 あまりあてはまらない	4 全くあてはまらない	5 わからない、判断がつかない
	27%	45%	5%	0%	23%



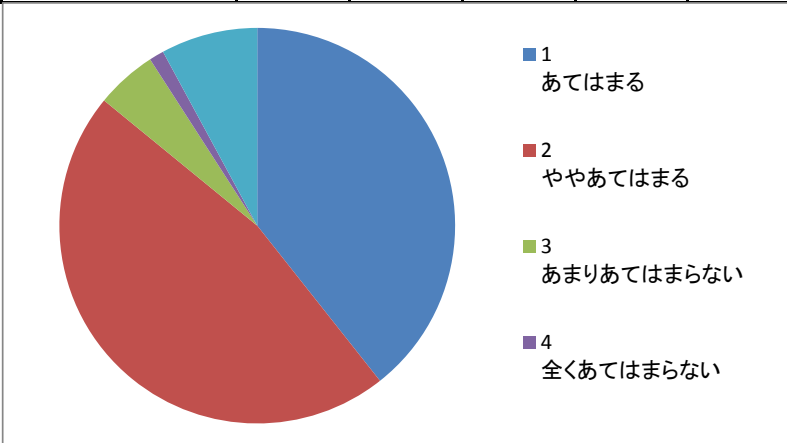
12. 地震や台風などの場合の対応について、生徒や保護者に行動マニュアルが知らされている。

	1 あてはまる	2 ややあてはまる	3 あまりあてはまらない	4 全くあてはまらない	5 わからない、判断がつかない
	42%	37%	8%	2%	11%



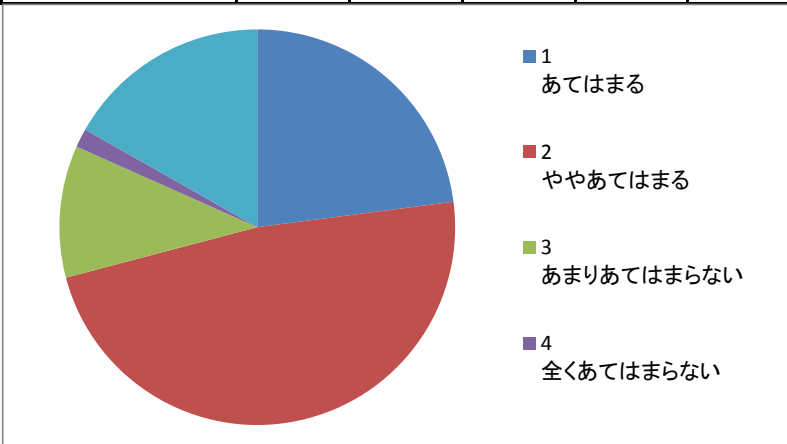
13. 学校が保護者に出す文書・事務連絡等は適切である。

	1 あてはまる	2 ややあてはまる	3 あまりあてはまらない	4 全くあてはまらない	5 わからない、判断がつかない
	39%	47%	5%	1%	8%

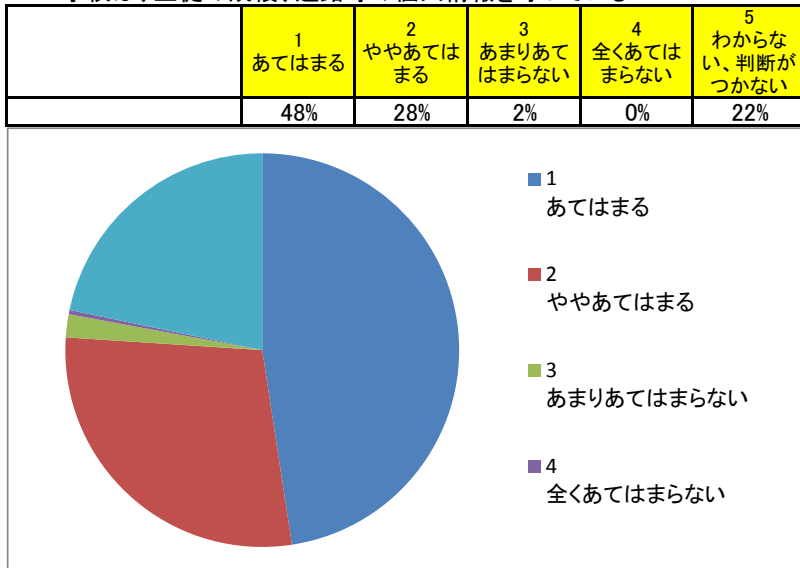


14. 学校は、教育情報について提供の努力をしている。

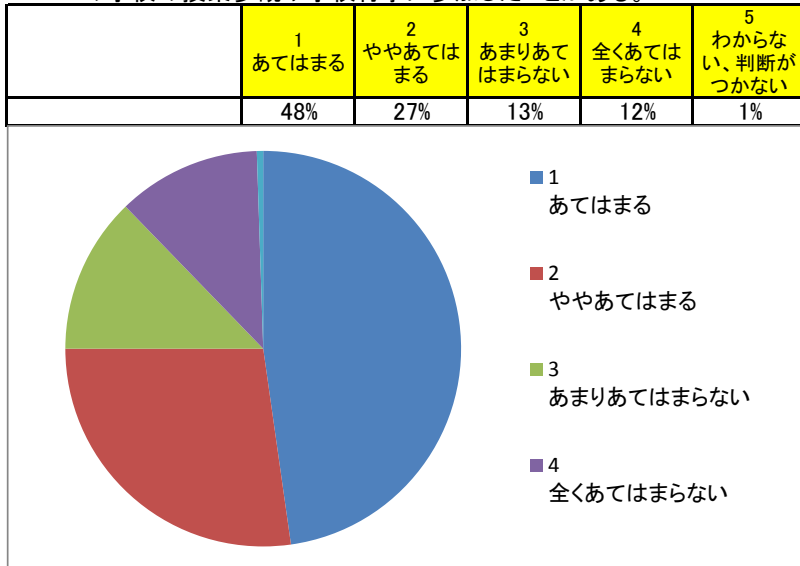
	1 あてはまる	2 ややあてはまる	3 あまりあてはまらない	4 全くあてはまらない	5 わからない、判断がつかない
	23%	48%	11%	2%	17%



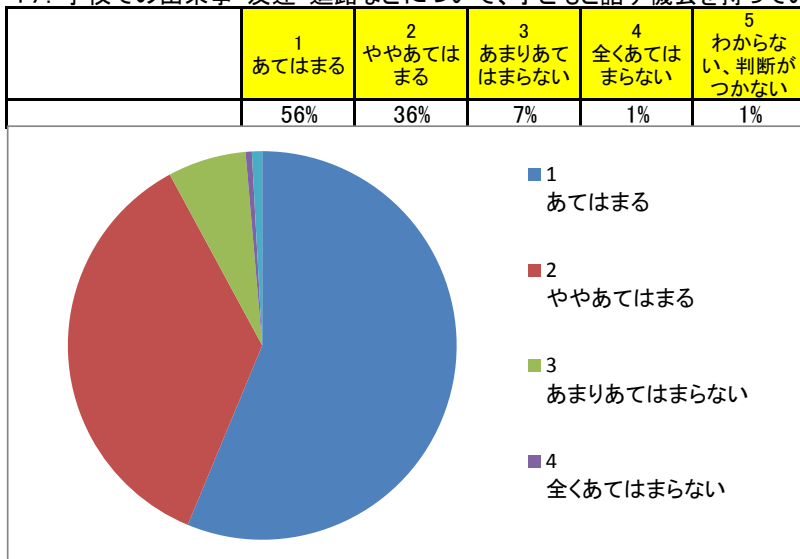
15. 学校は、生徒の成績、進路等の個人情報を守っている



16. この学校の授業参観や学校行事に参加したことがある。

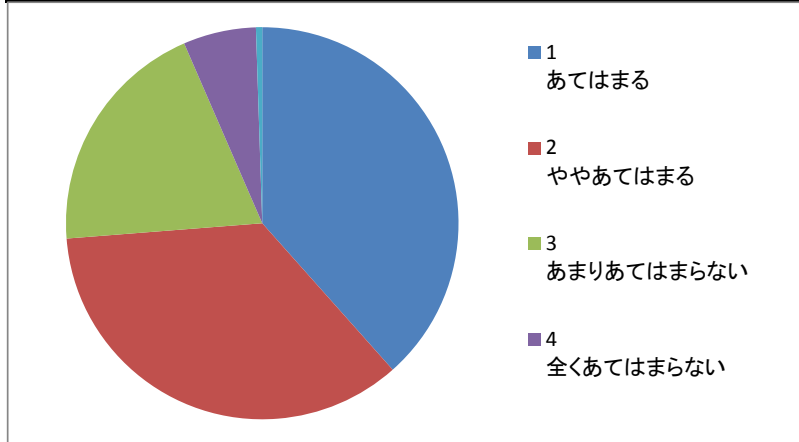


17. 学校での出来事・友達・進路などについて、子どもと話す機会を持っている。



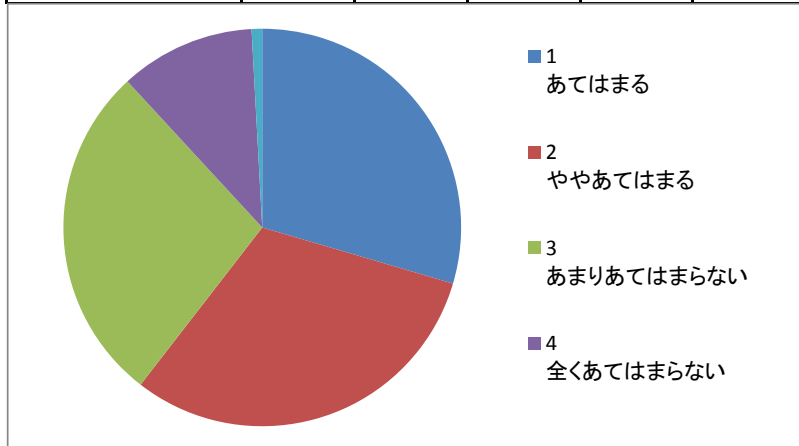
18. 子どもは、学校からの連絡・行事案内等のプリントを見せる。

	1 あてはまる	2 ややあてはまる	3 あまりあてはまらない	4 全くあてはまらない	5 わからない、判断がつかない
	38%	35%	20%	6%	1%



19. 子どもの家庭学習について、本人に注意することがある。

	1 あてはまる	2 ややあてはまる	3 あまりあてはまらない	4 全くあてはまらない	5 わからない、判断がつかない
	30%	31%	28%	11%	1%



20. 子どもの高校生活全般に満足している。

	1 あてはまる	2 ややあてはまる	3 あまりあてはまらない	4 全くあてはまらない	5 わからない、判断がつかない
	41%	48%	8%	1%	2%

