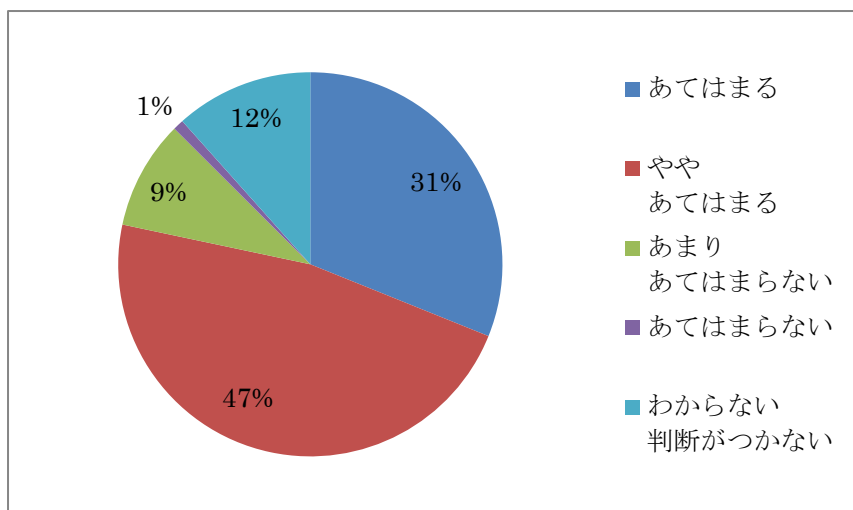


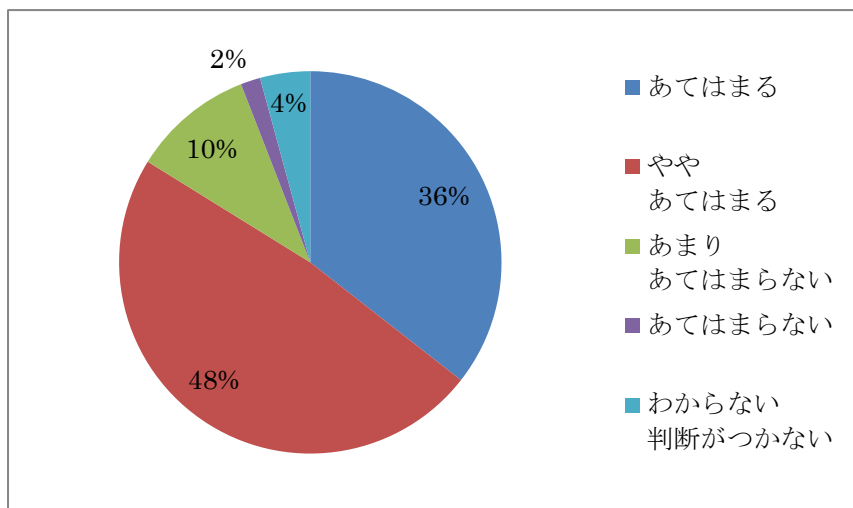
# H, 30 学校教育自己診断結果（保護者回答）

質問1：学校は教育方針をわかりやすく伝えている



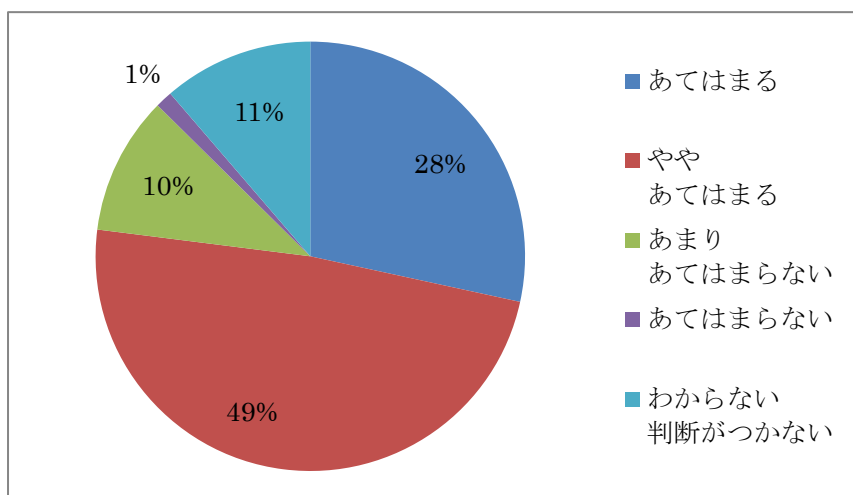
	結果
あてはまる	31%
ややあてはまる	47%
あまりあてはまらない	9%
あてはまらない	1%
わからない判断がつかない	12%

質問2：成績面で、学校は家庭への連絡や意思疎通を、通知表や保護者懇談等を利用して行っている。



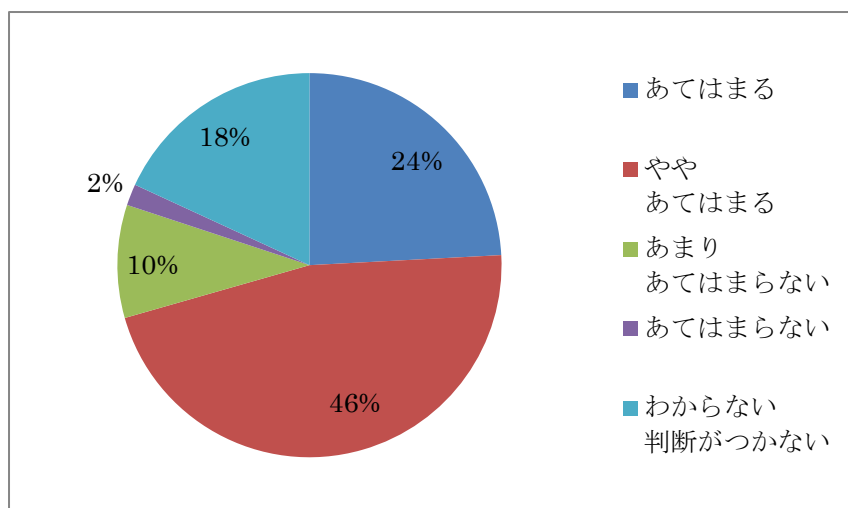
	結果
あてはまる	36%
ややあてはまる	48%
あまりあてはまらない	10%
あてはまらない	2%
わからない判断がつかない	4%

質問3：学校は将来の進路や職業などについて適切な指導を行っている。



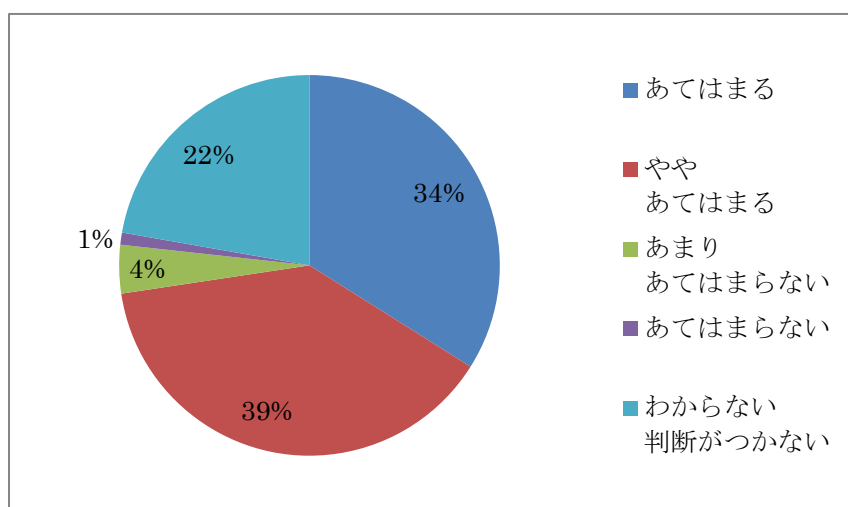
	結果
あてはまる	28%
ややあてはまる	49%
あまりあてはまらない	10%
あてはまらない	1%
わからない判断がつかない	11%

質問4：学校の生徒指導の方針に共感できる。



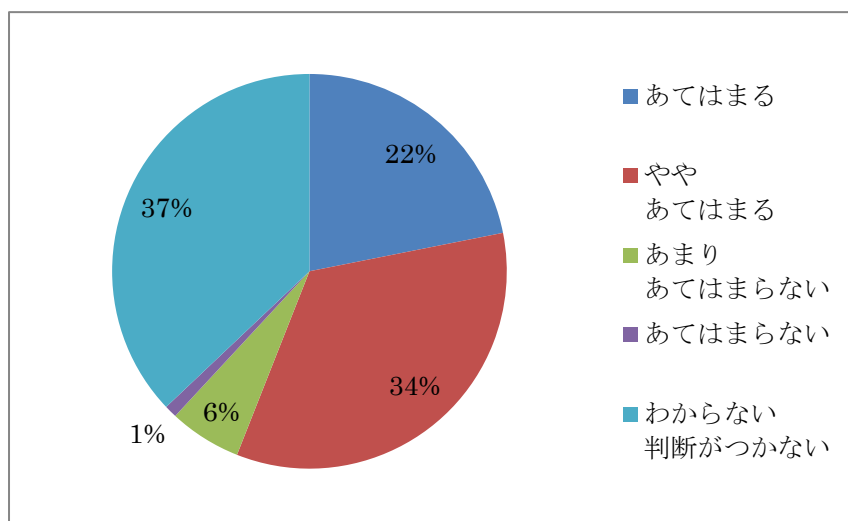
	結果
あてはまる	24%
ややあてはまる	46%
あまりあてはまらない	10%
あてはまらない	2%
わからない判断がつかない	18%

質問5：保護者からの相談があれば、学校は適切に対応してくれると思う。



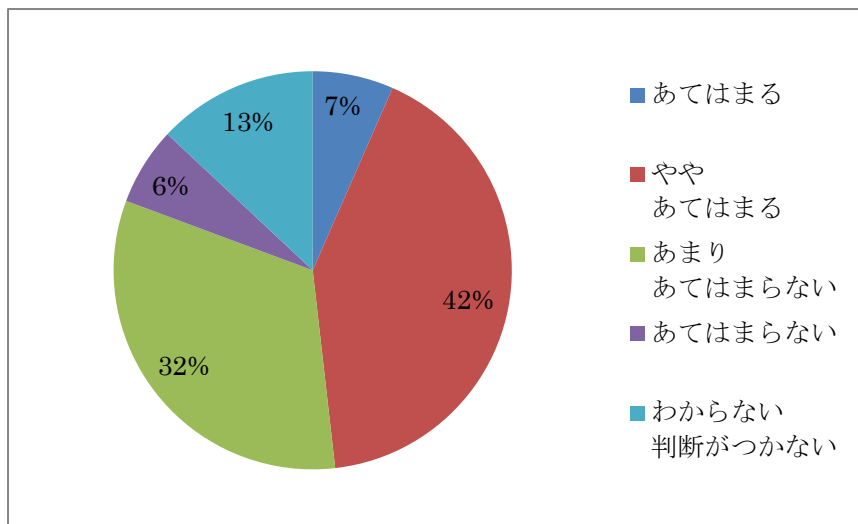
	結果
あてはまる	34%
ややあてはまる	39%
あまりあてはまらない	4%
あてはまらない	1%
わからない判断がつかない	22%

質問6：学校は、いじめについて子どもが困っていることがあれば、真剣に対応してくれると思う。



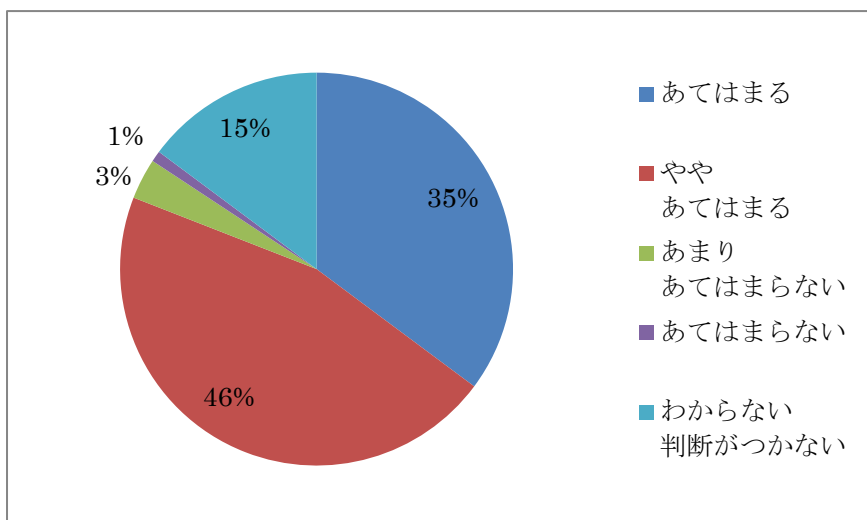
	結果
あてはまる	22%
ややあてはまる	34%
あまりあてはまらない	6%
あてはまらない	1%
わからない判断がつかない	37%

質問7：子どもは、授業がわかりやすく楽しいと言っている。



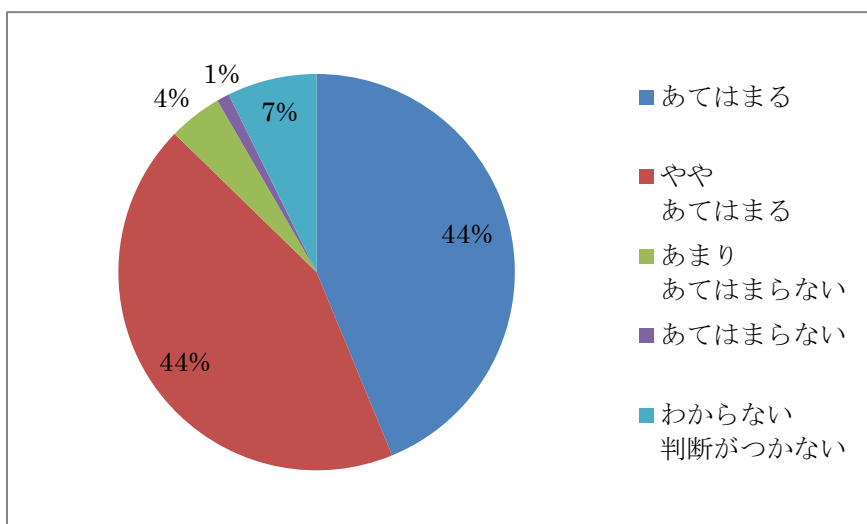
	結果
あてはまる	7%
ややあてはまる	42%
あまりあてはまらない	32%
あてはまらない	6%
わからない 判断がつかない	13%

質問8：テストの得点だけでなく、課題の提出や出席状態なども含めて学習の評価を行っている。



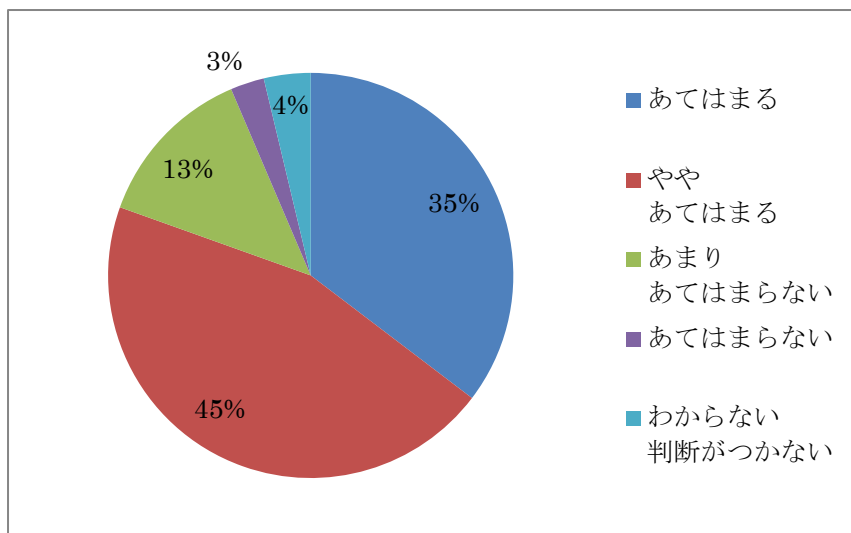
	結果
あてはまる	35%
ややあてはまる	46%
あまりあてはまらない	3%
あてはまらない	1%
わからない 判断がつかない	15%

質問9：学校の雰囲気がよく、生徒がいきいきとしている。



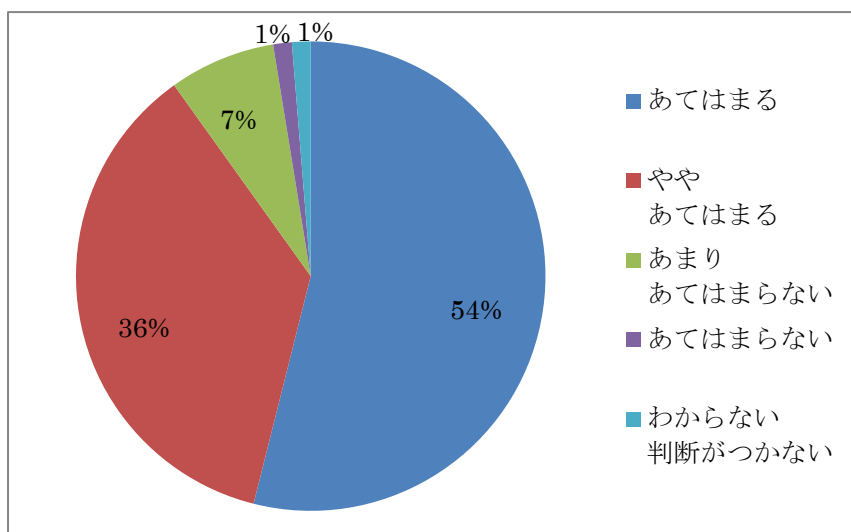
	結果
あてはまる	44%
ややあてはまる	44%
あまりあてはまらない	4%
あてはまらない	1%
わからない 判断がつかない	7%

質問 10：子どもは、学校へ行くのを楽しみにしている。



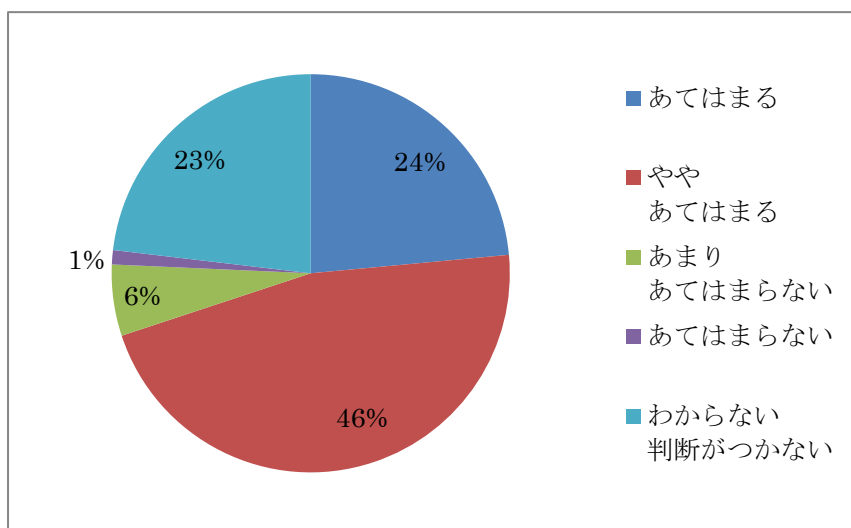
	結 果
あてはまる	3 5 %
ややあてはまる	4 5 %
あまりあてはまらない	1 3 %
あてはまらない	3 %
わからない判断がつかない	4 %

質問 11：子どもは河南フェスティバル・体育大会・遠足などの学校行事に積極的に取り組んでいる。



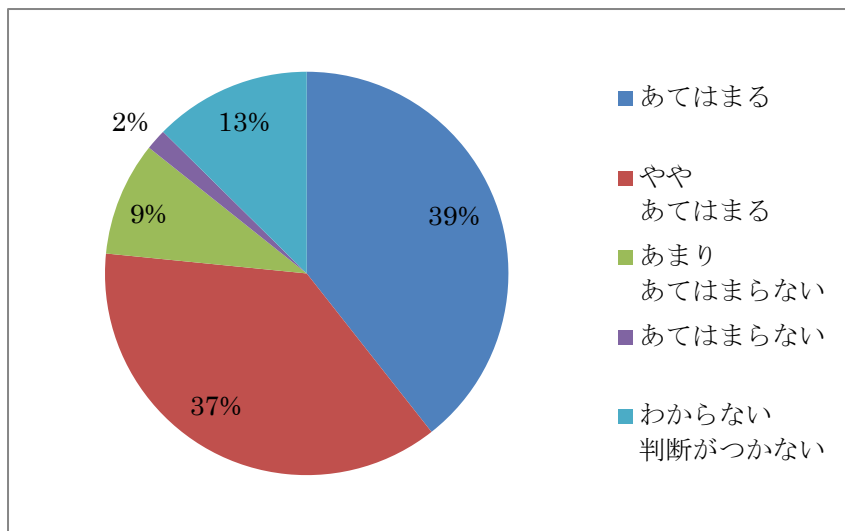
	結 果
あてはまる	5 4 %
ややあてはまる	3 6 %
あまりあてはまらない	7 %
あてはまらない	1 %
わからない判断がつかない	1 %

質問 12：学校は子供に生命を大切にすることや社会ルールを守る態度を育成している。



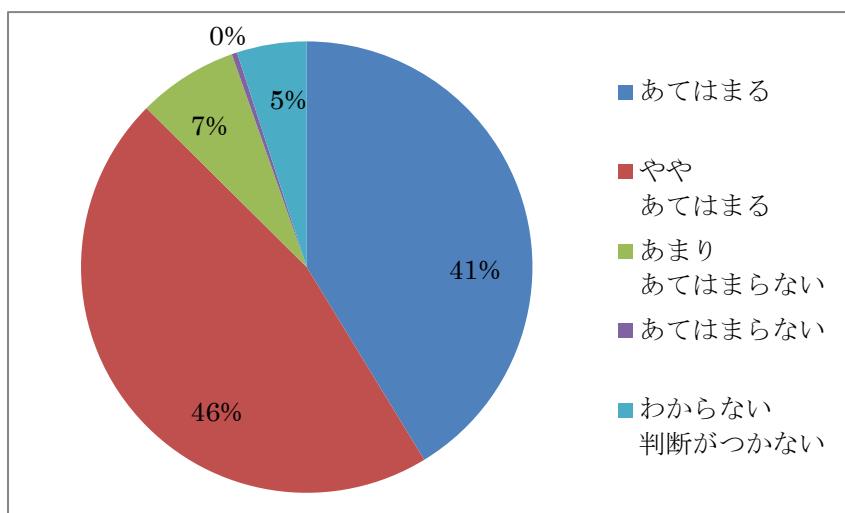
	結 果
あてはまる	2 4 %
ややあてはまる	4 6 %
あまりあてはまらない	6 %
あてはまらない	1 %
わからない判断がつかない	2 3 %

質問 13：地震や台風などの場合の対応について、生徒に行動マニュアルが知らされている。



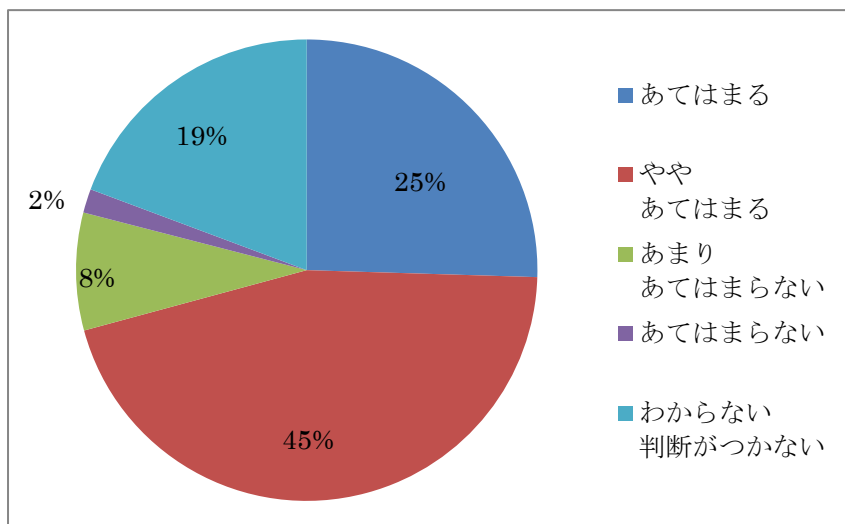
	結 果
あてはまる	39%
ややあてはまる	37%
あまりあてはまらない	9%
あてはまらない	2%
わからない判断がつかない	13%

質問 14：学校が保護者に出す文書・事務連絡等は適切である。



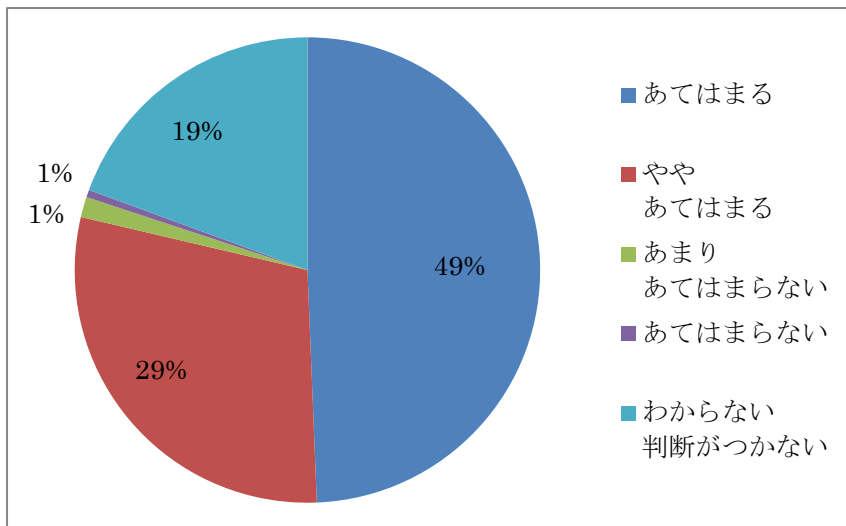
	結 果
あてはまる	41%
ややあてはまる	46%
あまりあてはまらない	7%
あてはまらない	0%
わからない判断がつかない	5%

質問 15：学校は、教育情報について提供の努力をしている。



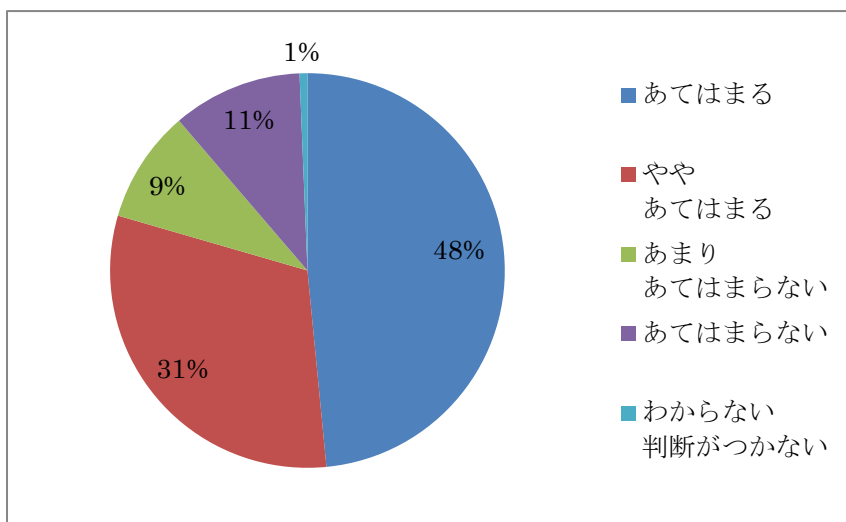
	結 果
あてはまる	25%
ややあてはまる	45%
あまりあてはまらない	8%
あてはまらない	2%
わからない判断がつかない	19%

質問 16：学校は、生徒の成績、進路等の個人情報を守っている。



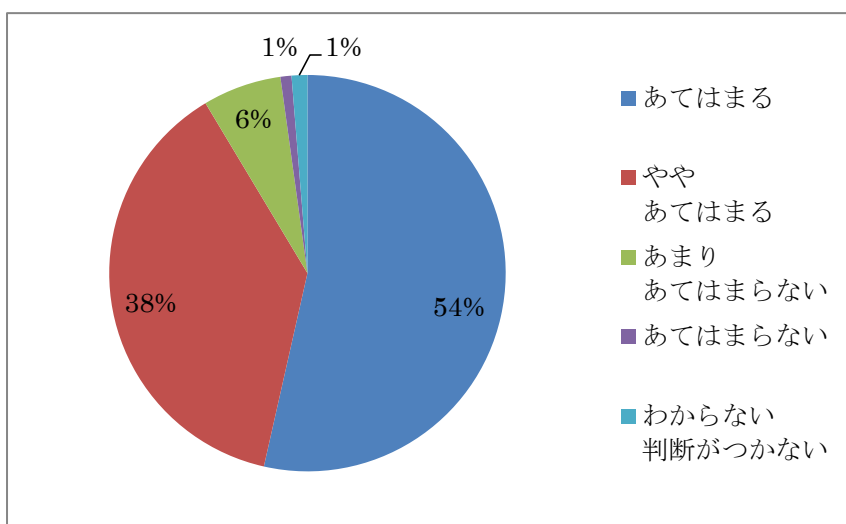
	結果
あてはまる	49%
ややあてはまる	29%
あまりあてはまらない	19%
あてはまらない	1%
わからない判断がつかない	19%

質問 17：この学校の授業参観や学校行事に参加したことがある。



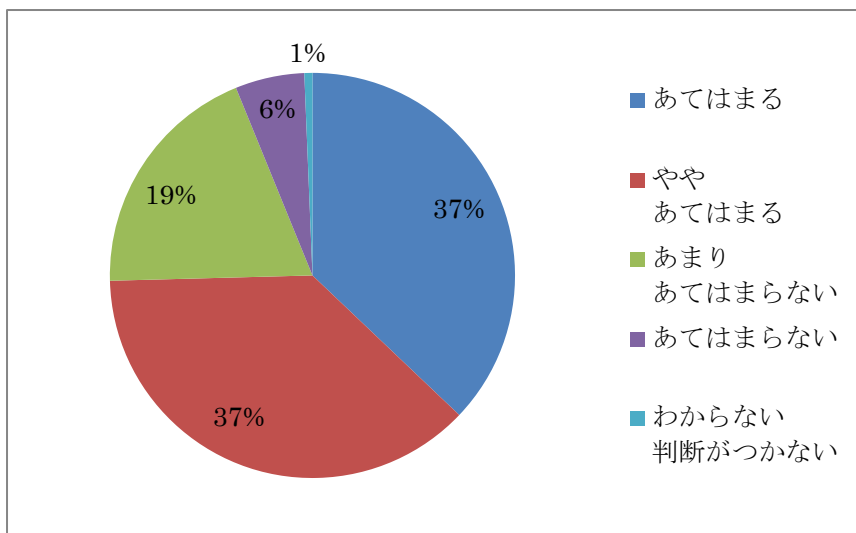
	結果
あてはまる	48%
ややあてはまる	31%
あまりあてはまらない	9%
あてはまらない	11%
わからない判断がつかない	1%

質問 18：学校での出来事・友達・進路などについて、子どもと話す機会を持っている。



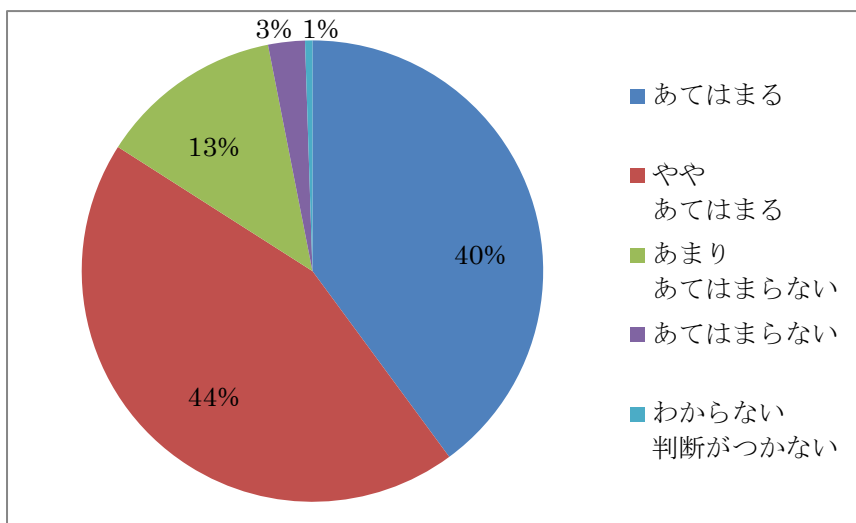
	結果
あてはまる	54%
ややあてはまる	38%
あまりあてはまらない	6%
あてはまらない	1%
わからない判断がつかない	1%

質問 19 : 子どもは、学校からの連絡・行事案内等のプリントを見せる。



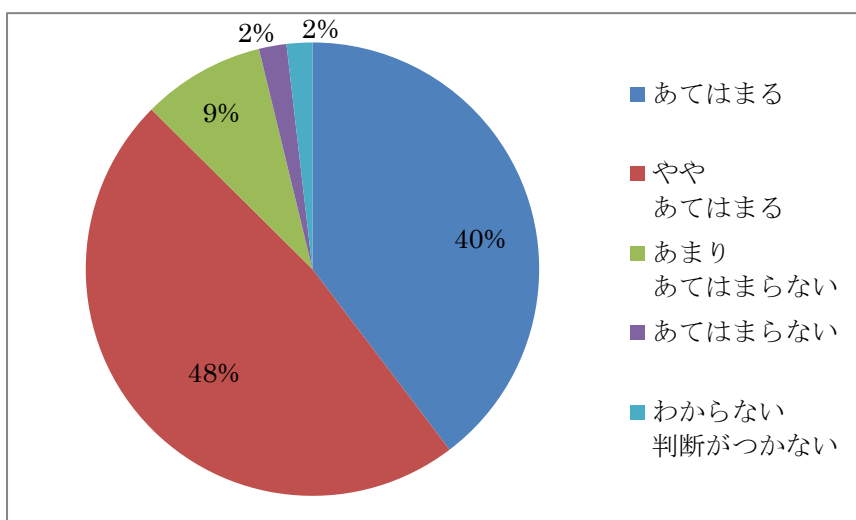
	結 果
あてはまる	37%
ややあてはまる	37%
あまりあてはまらない	19%
あてはまらない	6%
わからない判断がつかない	1%

質問 20 : 子どもの家庭学習について、本人と話すことがある。



	結 果
あてはまる	40%
ややあてはまる	44%
あまりあてはまらない	13%
あてはまらない	3%
わからない判断がつかない	1%

質問 21 : 子どもの高校生活全般に満足している。



	結 果
あてはまる	40%
ややあてはまる	48%
あまりあてはまらない	9%
あてはまらない	2%
わからない判断がつかない	2%