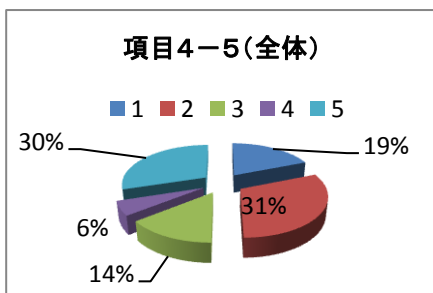
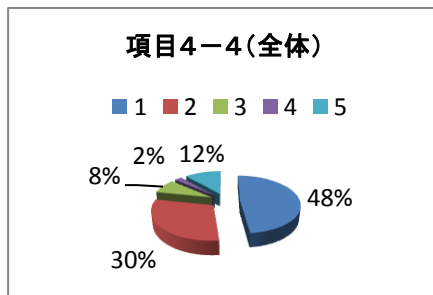
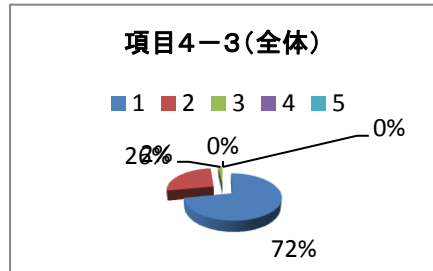
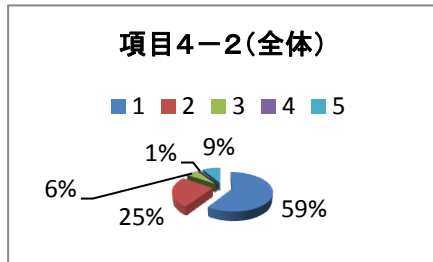
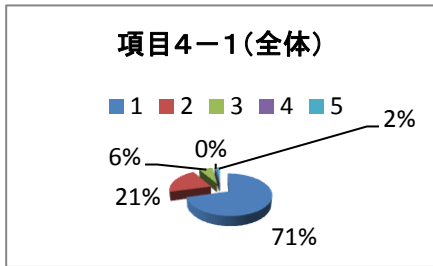


4、その他

次のアンケート項目について、A～Eの該当する欄に○印をつけてください。

A:よく当てはまる B:やや当てはまる C:あまり当てはまらない D:当てはまらない E:わからない

アンケート項目		A	B	C	D	E
1	児童生徒は学校へ行くことを楽しみにしている。	123	36	11	1	3
		70.7	20.7	6.3	0.6	1.7
2	児童生徒は本校の給食に満足している。	104	44	10	2	15
		59.4	25.1	5.7	1.1	8.6
3	学校は保護者が授業を参観する機会を適切に設けている。	125	46	3	0	0
		71.8	26.4	1.7	0	0
4	学校は、地震や台風などの場合の対応について、児童生徒や保護者に行動マニュアルを知らせている。	84	52	14	4	20
		48.3	29.9	8	2.3	11.5
5	学校は医療機関、子ども家庭センター、地域(学校、作業所、子ども会など)、その他の機関と連携して児童生徒の支援を進めている。	33	54	25	10	52
		19	31	14.4	5.7	29.9
6	和泉支援学校に入学させてよかったと思っている。	135	33	1	0	6
		77.1	18.9	0.6	0	3.4



小学部

	A	B	C	D	E
1	28	14	1	1	0
	63.6	31.8	2.3	2.3	0
2	23	17	0	1	3
	52.3	38.6	0	2.3	6.8
3	28	15	1	0	0
	63.6	34.1	2.3	0	0
4	21	15	3	2	3
	47.7	34.1	6.8	4.5	6.8
5	5	17	8	5	9
	11.4	38.6	18.2	11.4	20.5
6	37	5	0	0	2
	84.1	11.4	0	0	4.5

中学部

	A	B	C	D	E
1	46	9	5	0	0
	76.7	15	8.3	0	0
2	37	10	7	1	6
	60.7	16.4	11.5	1.6	9.8
3	46	12	2	0	0
	76.7	20	3.3	0	0
4	29	16	10	0	6
	47.5	26.2	16.4	0	9.8
5	11	17	11	3	18
	18.3	28.3	18.3	5	30
6	44	15	0	0	2
	72.1	24.6	0	0	3.3

高等部

	A	B	C	D	E
1	49	13	5	0	3
	70	18.6	7.1	0	4.3
2	44	17	3	0	6
	62.9	24.3	4.3	0	8.6
3	51	19	0	0	0
	72.9	27.1	0	0	0
4	34	21	1	2	11
	49.3	30.4	1.4	2.9	15.9
5	17	20	6	2	25
	24.3	28.6	8.6	2.9	35.7
6	54	13	1	0	2
	77.1	18.6	1.4	0	2.9