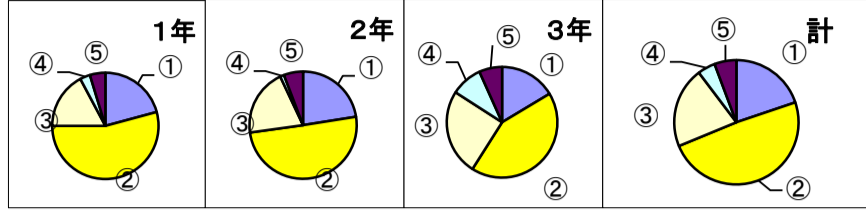


1 子どもは、学校へ行くのを楽しみにしている。

%	①	②	③	④	⑤
1年	20.8	54.2	17.2	3.1	4.7
2年	22.5	50.3	20.2	1.2	5.8
3年	16.4	42.6	25.1	9.2	6.7
計	19.8	48.9	20.9	4.6	5.7

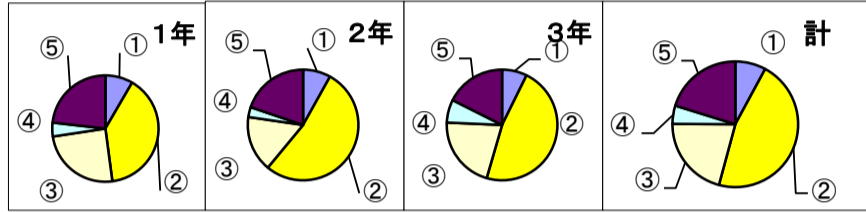
実数	①	②	③	④	⑤	計
1年	40	104	33	6	9	192
2年	39	87	35	2	10	173
3年	32	83	49	18	13	195
計	111	274	117	26	32	560



3 学校の生徒指導の方針に共感できる。

%	①	②	③	④	⑤
1年	8.4	39.5	24.7	4.2	23.2
2年	8.1	52.9	16.3	2.9	19.8
3年	7.3	47.2	21.2	6.7	17.6
計	7.9	46.3	20.9	4.7	20.2

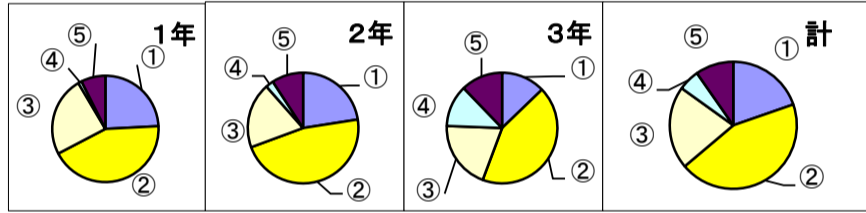
実数	①	②	③	④	⑤	計
1年	16	75	47	8	44	190
2年	14	91	28	5	34	172
3年	14	91	41	13	34	193
計	44	257	116	26	112	555



5 学校は、家庭への連絡や意思疎通を積極的に、きめ細かく行っている。

%	①	②	③	④	⑤
1年	24.2	43.2	24.2	1.1	7.4
2年	22.5	46.8	19.1	2.3	9.2
3年	12.8	42.9	19.9	12.2	12.2
計	19.7	44.2	21.1	5.4	9.7

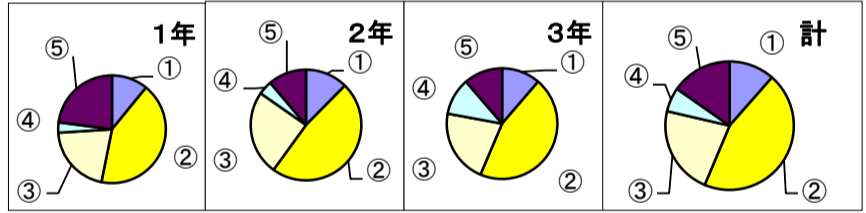
実数	①	②	③	④	⑤	計
1年	46	82	46	2	14	190
2年	39	81	33	4	16	173
3年	25	84	39	24	24	196
計	110	247	118	30	54	559



7 学校は、進路に関して、家庭への連絡や適切な情報提供を行っている。

%	①	②	③	④	⑤
1年	10.9	42.2	20.8	3.1	22.9
2年	12.4	47.6	24.7	4.1	11.2
3年	11.3	45.1	21.5	10.8	11.3
計	11.5	44.9	22.3	6.1	15.3

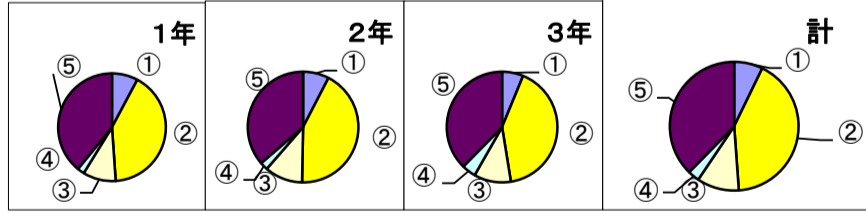
実数	①	②	③	④	⑤	計
1年	21	81	40	6	44	192
2年	21	81	42	7	19	170
3年	22	88	42	21	22	195
計	64	250	124	34	85	557



9 学校は、子どもに生命を大切にすることや社会ルールを守る態度を育てようとしている。

%	①	②	③	④	⑤
1年	7.8	41.1	9.9	2.1	39.1
2年	7.6	42.7	11.1	2.3	36.3
3年	6.2	41.2	10.8	4.1	37.6
計	7.2	41.7	10.6	2.9	37.7

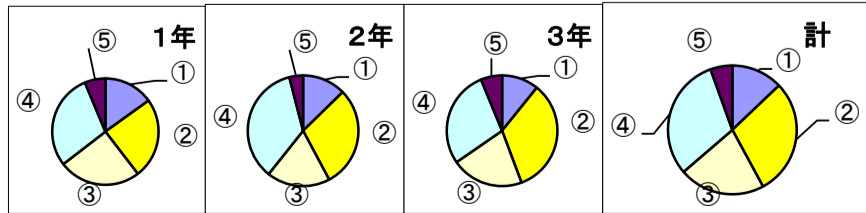
実数	①	②	③	④	⑤	計
1年	15	79	19	4	75	192
2年	13	73	19	4	62	171
3年	12	80	21	8	73	194
計	40	232	59	16	210	557



11 学校の授業参観や学校行事に参加したことがある。

%	①	②	③	④	⑤
1年	15.1	24.5	25.0	29.2	6.3
2年	12.7	29.5	18.5	35.3	4.0
3年	10.8	33.5	21.1	28.4	6.2
計	12.9	29.2	21.6	30.8	5.5

実数	①	②	③	④	⑤	計
1年	29	47	48	56	12	192
2年	22	51	32	61	7	173
3年	21	65	41	55	12	194
計	72	163	121	172	31	559

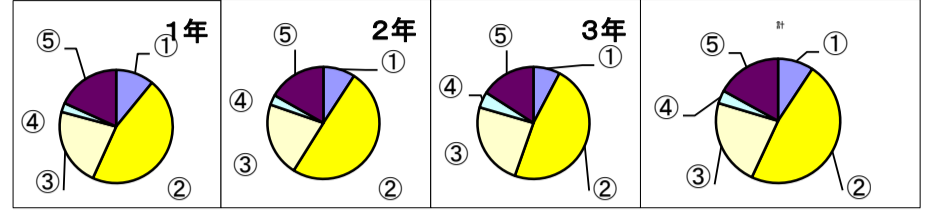


①よくあてはまる ②ややあてはまる ③あまりあてはまらない

2 学校の施設・設備は学習環境面で満足できる。

%	①	②	③	④	⑤
1年	10.9	45.8	22.4	2.6	18.2
2年	9.2	49.7	21.4	2.9	16.8
3年	7.7	47.7	24.1	4.6	15.9
計	9.3	47.7	22.7	3.4	17.0

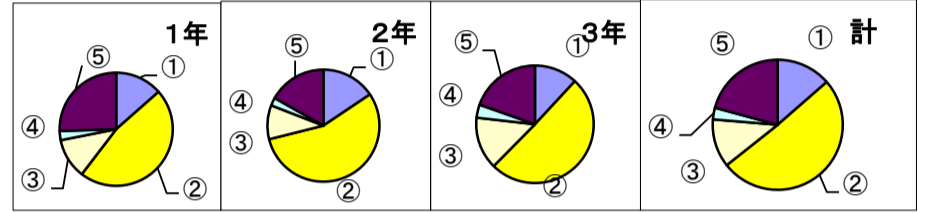
実数	①	②	③	④	⑤	計
1年	21	88	43	5	35	192
2年	16	86	37	5	29	173
3年	15	93	47	9	31	195
計	52	267	127	19	95	560



4 学校は、テストの得点だけでなく、いろいろな面から学習の評価を行っている。

%	①	②	③	④	⑤
1年	13.5	46.9	11.5	2.6	25.5
2年	15.6	55.5	9.8	2.3	16.8
3年	11.9	50.5	14.4	3.6	19.6
計	13.6	50.8	12.0	2.9	20.8

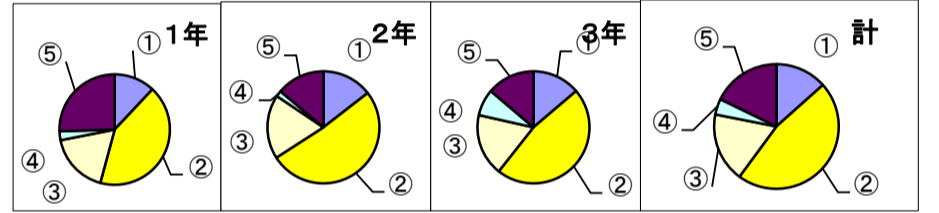
実数	①	②	③	④	⑤	計
1年	26	90	22	5	49	192
2年	27	96	17	4	29	173
3年	23	98	28	7	38	194
計	76	284	67	16	116	559



6 学校は、将来の進路や職業について適切な指導を行っている。

%	①	②	③	④	⑤
1年	12.0	42.2	17.7	2.6	25.5
2年	14.5	51.4	18.5	1.7	13.9
3年	13.8	46.9	17.9	7.7	13.8
計	13.4	46.7	18.0	4.1	17.8

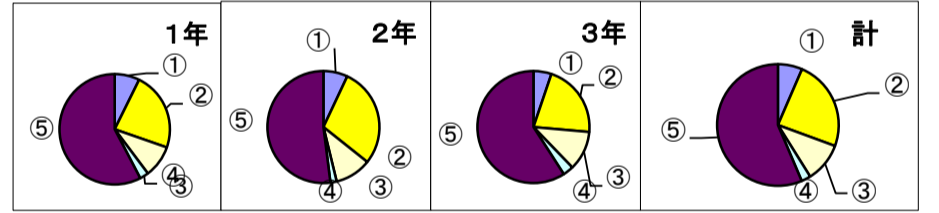
実数	①	②	③	④	⑤	計
1年	23	81	34	5	49	192
2年	25	89	32	3	24	173
3年	27	92	35	15	27	196
計	75	262	101	23	100	561



8 学校は、いじめについて子どもが困っていることがあれば真剣に対応してくれる。

%	①	②	③	④	⑤
1年	7.3	23.0	9.4	2.6	57.6
2年	7.0	28.7	10.5	1.8	52.0
3年	5.2	21.2	11.4	3.1	59.1
計	6.5	24.1	10.5	2.5	56.4

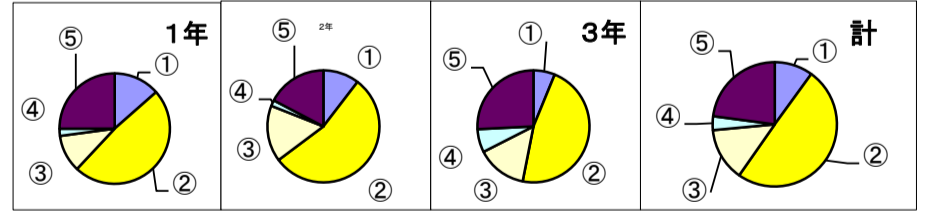
実数	①	②	③	④	⑤	計
1年	14	44	18	5	110	191
2年	12	49	18	3	89	171
3年	10	41	22	6	114	193
計	36	134	58	14	313	555



10 学校は、教育情報について、提供の努力をしている。

%	①	②	③	④	⑤
1年	13.5	48.4	10.9	2.1	25.0
2年	10.4	54.3	16.2	1.7	17.3
3年	6.2	46.9	14.4	6.7	25.8
計	10.0	49.7	13.8	3.6	22.9

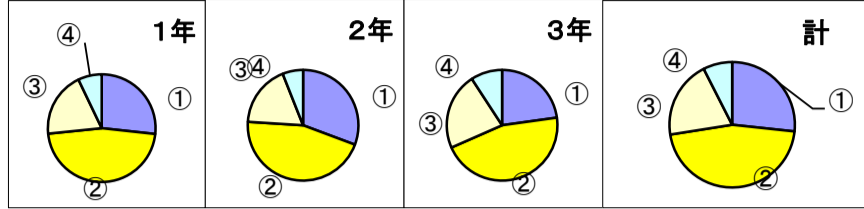
実数	①	②	③	④	⑤	計
1年	26	93	21	4	48	192
2年	18	94	28	3	30	173
3年	12	91	28	13	50	194
計	56	278	77	20	128	559



1 学校へ行くのが楽しい。

Percentage table for item 1

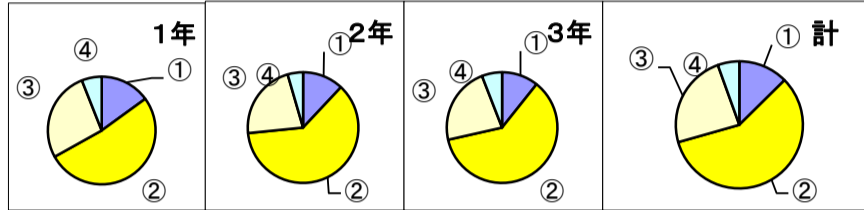
Actual count table for item 1



3 学校の授業レベルは、自分にあっている。

Percentage table for item 3

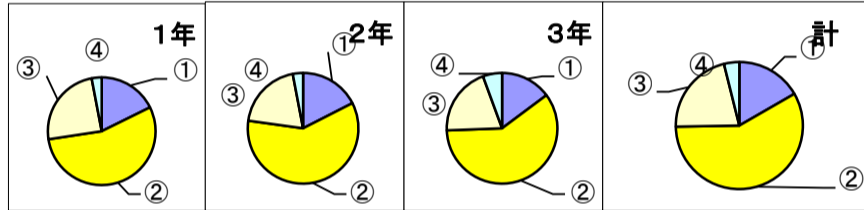
Actual count table for item 3



5 基礎的・基本的な内容が、各教科の授業で学習できている。

Percentage table for item 5

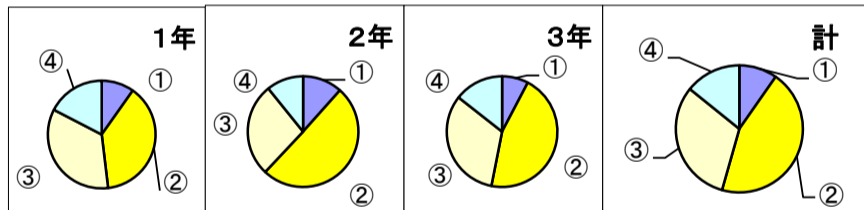
Actual count table for item 5



7 学校生活についての先生の指導は納得できる。

Percentage table for item 7

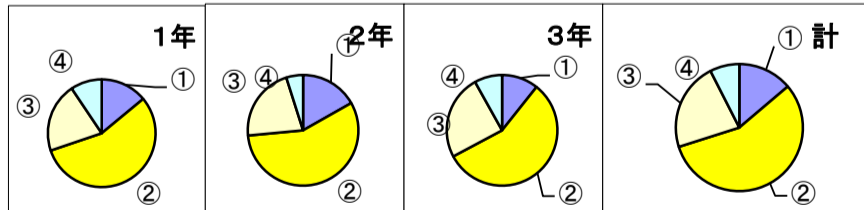
Actual count table for item 7



9 先生は、いじめについて私たちが困っていることがあれば真剣に対応してくれる。

Percentage table for item 9

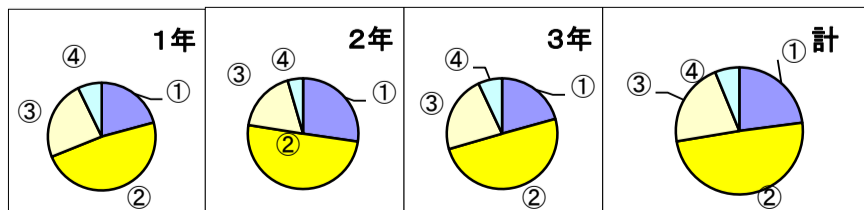
Actual count table for item 9



11 先生たちは話しやすい。

Percentage table for item 11

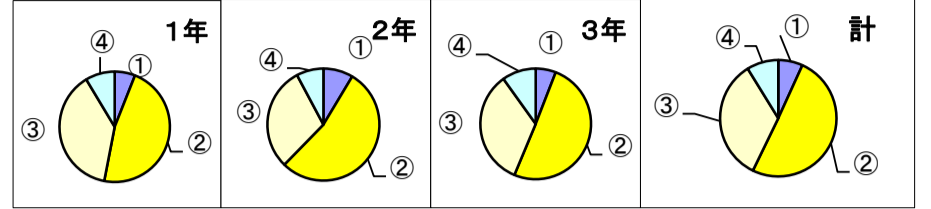
Actual count table for item 11



2 授業はわかりやすい。

Percentage table for item 2

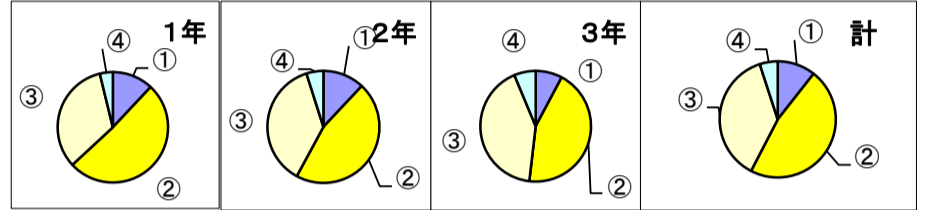
Actual count table for item 2



4 自分の考えをまとめたり、発表したりする授業がよくある。

Percentage table for item 4

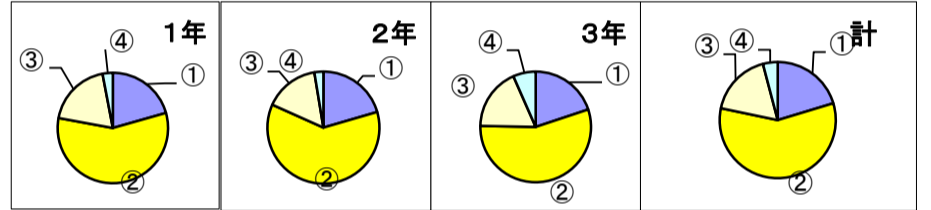
Actual count table for item 4



6 学習の評価は、テストの点だけでなく、努力や授業に取り組む姿勢等をふくめて行われている。

Percentage table for item 6

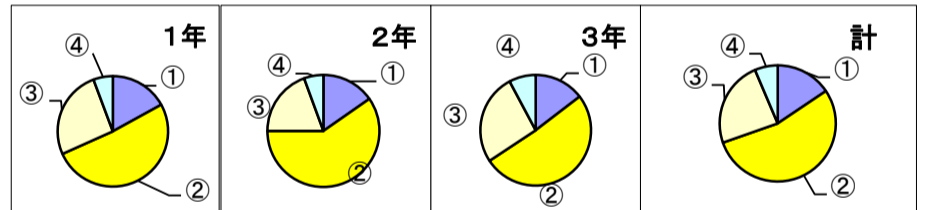
Actual count table for item 6



8 進路に関する情報が十分提供されている。

Percentage table for item 8

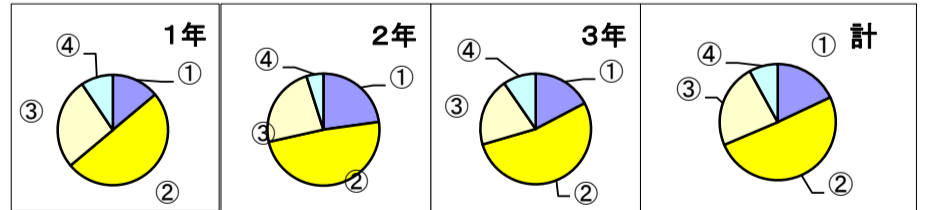
Actual count table for item 8



10 先生は、悩みごとや相談ごとを聞いてくれる。

Percentage table for item 10

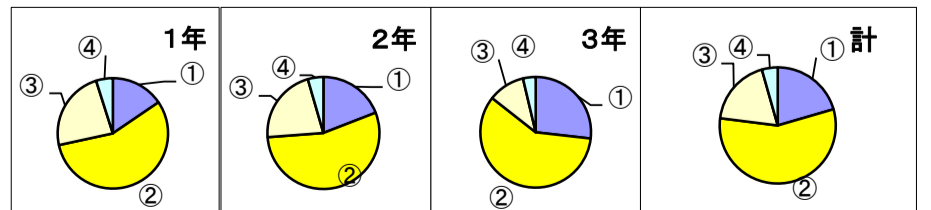
Actual count table for item 10



12 人権の大切さについて学ぶ機会がある。

Percentage table for item 12

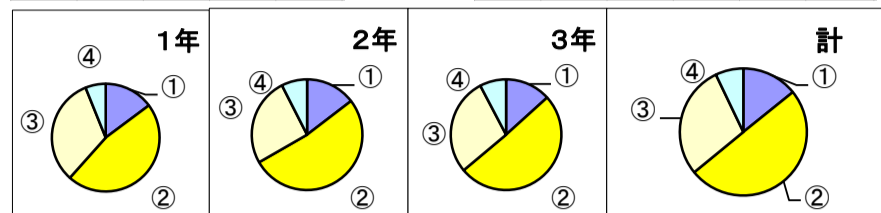
Actual count table for item 12



13 ホームルーム活動等のクラス活動は活発で、よくクラス全体で取り組んでいる。

%	①	②	③	④
1年	14.8	46.8	32.3	6.1
2年	14.6	52.1	25.8	7.5
3年	13.3	50.6	28.4	7.7
計	14.2	49.8	28.8	7.1

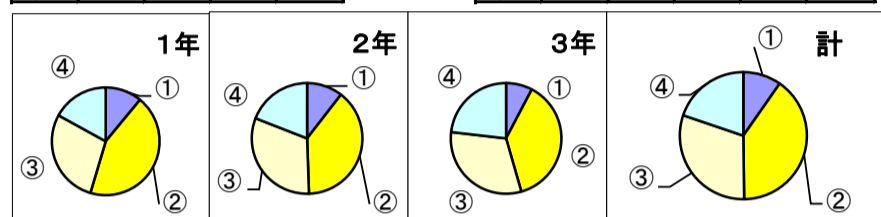
実数	①	②	③	④	計
1年	39	123	85	16	263
2年	39	139	69	20	267
3年	36	137	77	21	271
計	114	399	231	57	801



15 体育大会は楽しく行えるよう工夫されている。

%	①	②	③	④
1年	11.0	43.6	28.4	17.0
2年	10.5	39.0	31.5	19.1
3年	7.7	37.9	31.3	23.2
計	9.7	40.1	30.4	19.8

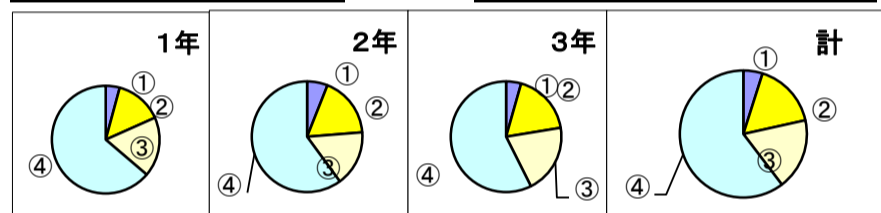
実数	①	②	③	④	計
1年	29	115	75	45	264
2年	28	104	84	51	267
3年	21	103	85	63	272
計	78	322	244	159	803



17 学校図書館の図書などを利用する。

%	①	②	③	④
1年	4.2	14.1	17.9	63.7
2年	6.0	17.7	16.2	60.0
3年	4.4	18.0	20.2	57.4
計	4.9	16.6	18.1	60.3

実数	①	②	③	④	計
1年	11	37	47	167	262
2年	16	47	43	159	265
3年	12	49	55	156	272
計	39	133	145	482	799

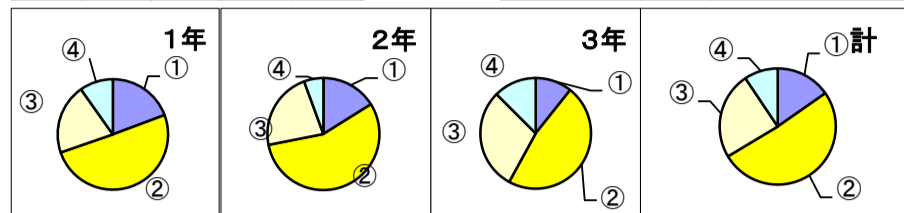


①よくあてはまる ②ややあてはまる ③あまりあてはまらない

14 文化祭は楽しく行えるよう工夫されている。

%	①	②	③	④
1年	19.3	50.4	20.5	9.8
2年	16.1	55.8	22.5	5.6
3年	10.7	47.2	29.5	12.5
計	15.3	51.1	24.2	9.4

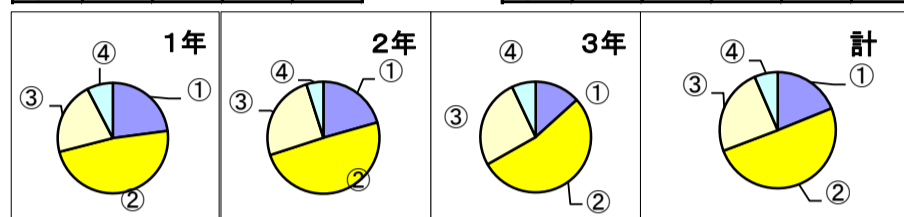
実数	①	②	③	④	計
1年	51	133	54	26	264
2年	43	149	60	15	267
3年	29	128	80	34	271
計	123	410	194	75	802



16 学校全体として、クラブ活動は活発である。

%	①	②	③	④
1年	22.9	48.1	21.4	7.6
2年	20.6	49.4	25.1	4.9
3年	13.3	53.5	26.2	7.0
計	18.9	50.4	24.3	6.5

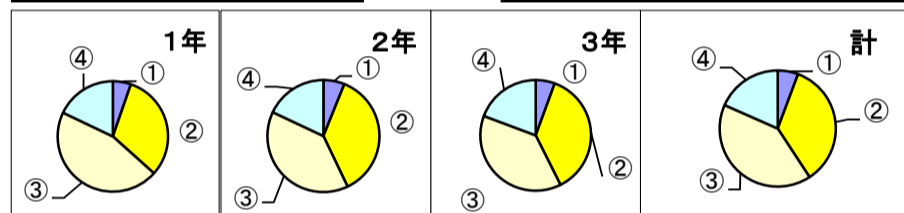
実数	①	②	③	④	計
1年	60	126	56	20	262
2年	55	132	67	13	267
3年	36	145	71	19	271
計	151	403	194	52	800



18 校舎内外の施設や設備が整備され、清掃がいきとどいている。

%	①	②	③	④
1年	5.3	31.3	45.4	17.9
2年	6.1	36.8	39.1	18.0
3年	5.6	37.0	38.1	19.3
計	5.7	35.1	40.9	18.4

実数	①	②	③	④	計
1年	14	82	119	47	262
2年	16	96	102	47	261
3年	15	100	103	52	270
計	45	278	324	146	793



④全くあてはまらない