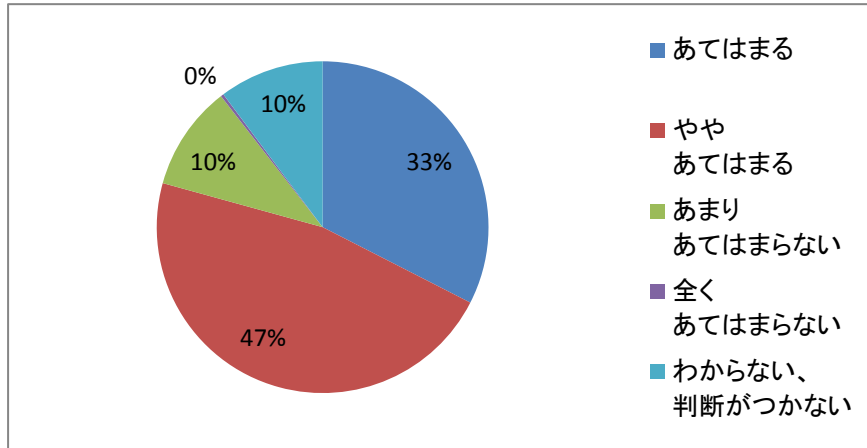


平成 29 年度 学校教育自己診断結果 保護者対象

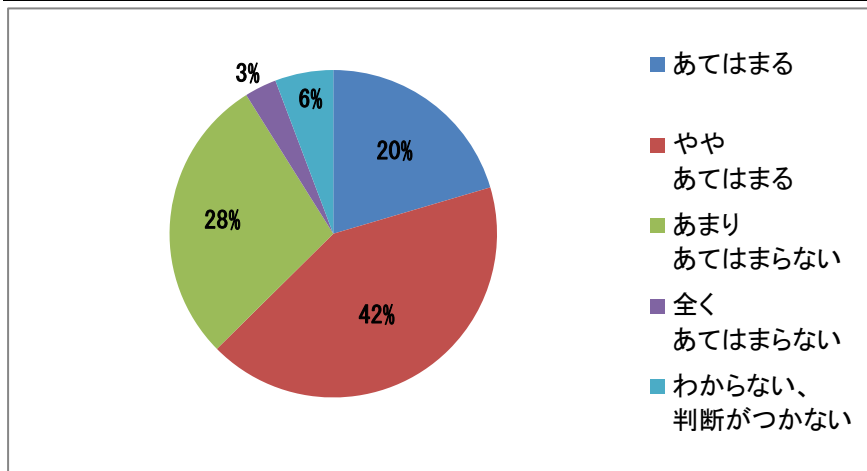
質問 1 : 学校は教育方針をわかりやすく伝えている。

当てはまる	やや 当てはまる	あまり 当てはまらない	全く 当てはまらない	わからない
33%	47%	10%	0%	10%



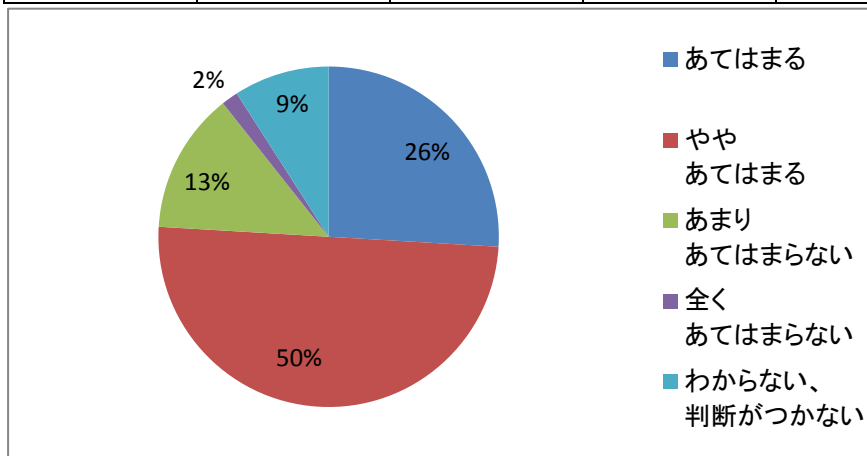
質問 2 : 成績面で、学校は家庭への連絡や意思疎通を積極的に行っている。

当てはまる	やや 当てはまる	あまり 当てはまらない	全く 当てはまらない	わからない
20%	42%	28%	3%	6%



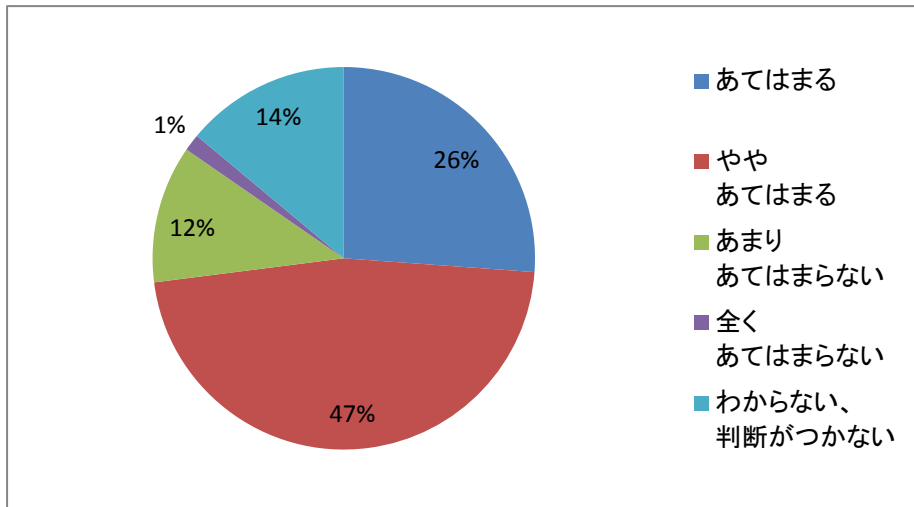
質問 3 : 学校は将来の進路や職業などについて適切な指導を行っている。

当てはまる	やや 当てはまる	あまり 当てはまらない	全く 当てはまらない	わからない
26%	50%	13%	2%	9%



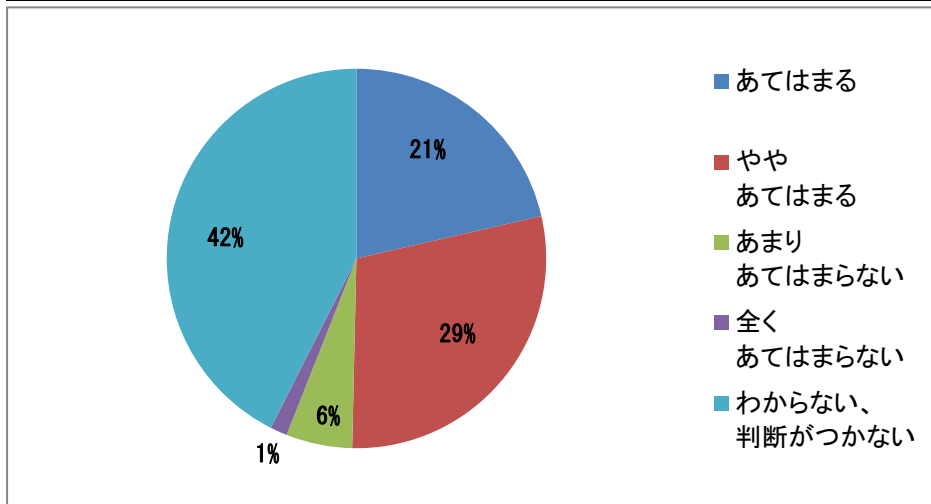
質問 4 : 学校の生徒指導の方針に共感できる。

当てはまる	やや 当てはまる	あまり 当てはまらない	全く 当てはまらない	わからない
26%	47%	12%	1%	14%



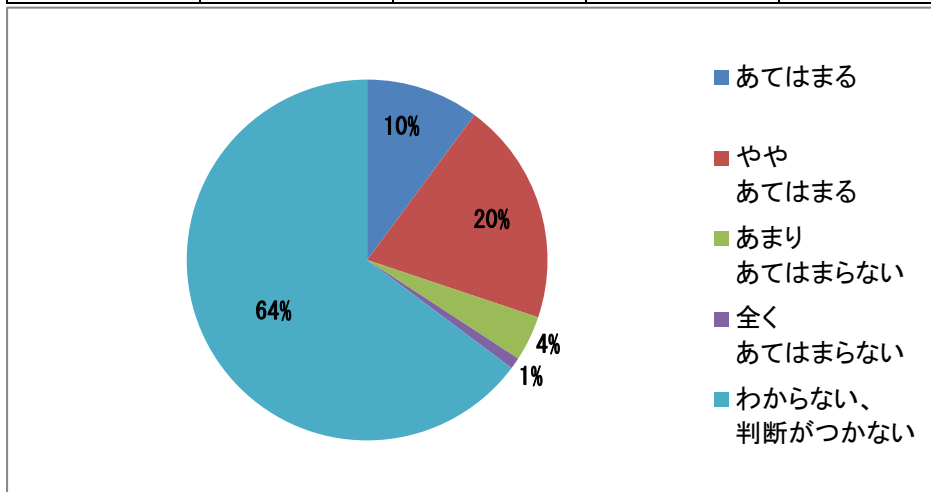
質問 5 : 保護者からの相談があれば、学校はすぐに応えている。

当てはまる	やや 当てはまる	あまり 当てはまらない	全く 当てはまらない	わからない
21%	29%	6%	1%	42%



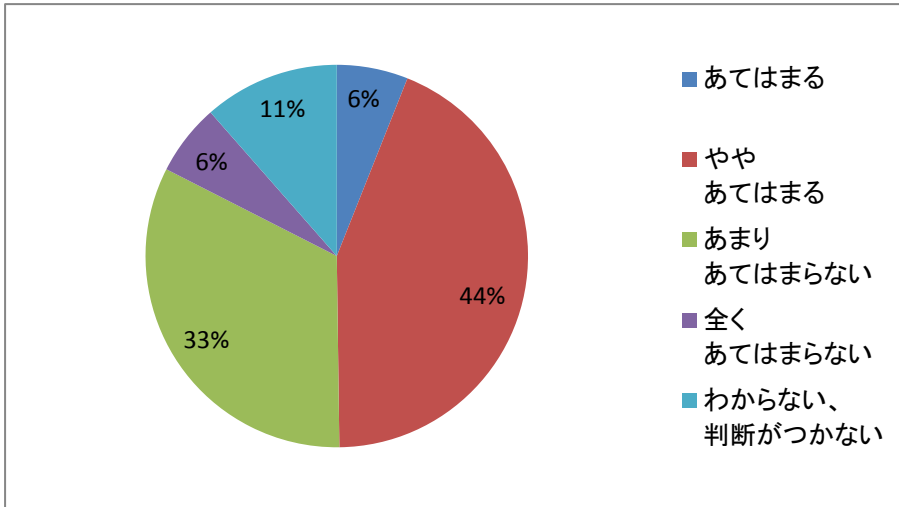
質問 6 : 学校は、いじめについて子どもが困っていることがあれば真剣に対応してくれる。

当てはまる	やや 当てはまる	あまり 当てはまらない	全く 当てはまらない	わからない
10%	20%	4%	1%	64%



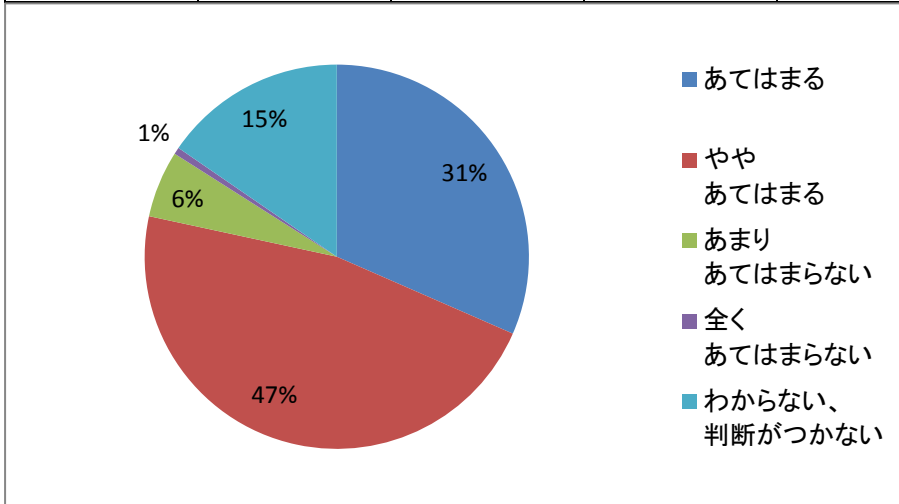
質問 7 : 子供は、授業がわかりやすく楽しいと言っている。

当てはまる	やや 当てはまる	あまり 当てはまらない	全く 当てはまらない	わからない
6%	44%	33%	6%	11%



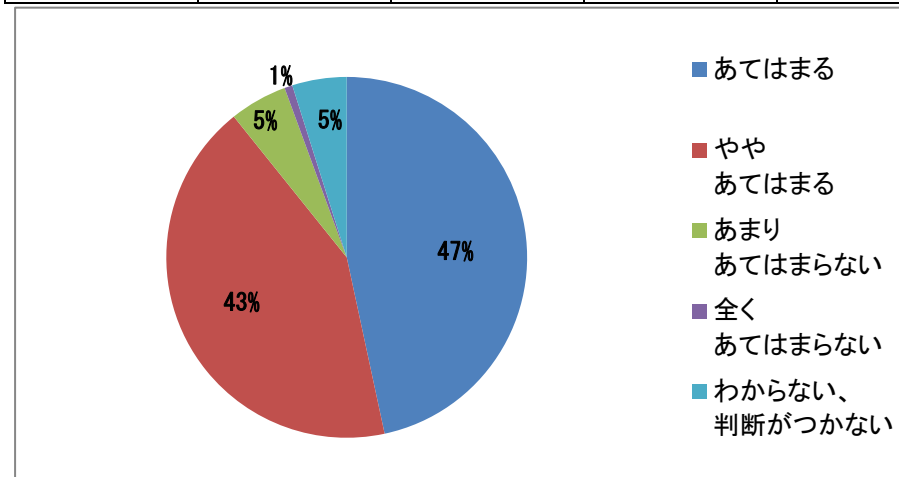
質問 8 : テストの得点だけでなく、課題の提出や出席状態なども含めて学習の評価を行っている。

当てはまる	やや 当てはまる	あまり 当てはまらない	全く 当てはまらない	わからない
31%	47%	6%	1%	15%



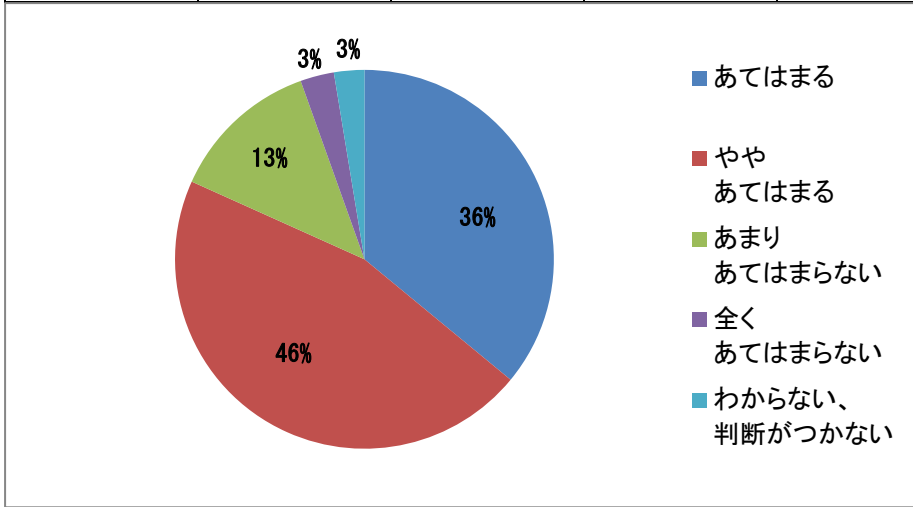
質問 9 : 学校の雰囲気がよく、生徒がいきいきとしている。

当てはまる	やや 当てはまる	あまり 当てはまらない	全く 当てはまらない	わからない
47%	43%	5%	1%	5%



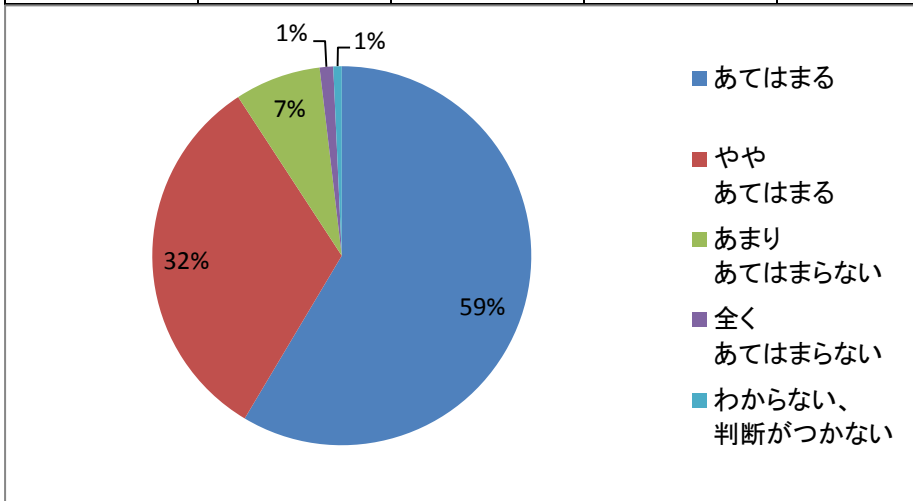
質問 10 : 子どもは、学校へ行くのを楽しみにしている。

当てはまる	やや 当てはまる	あまり 当てはまらない	全く 当てはまらない	わからない
36%	46%	13%	3%	3%



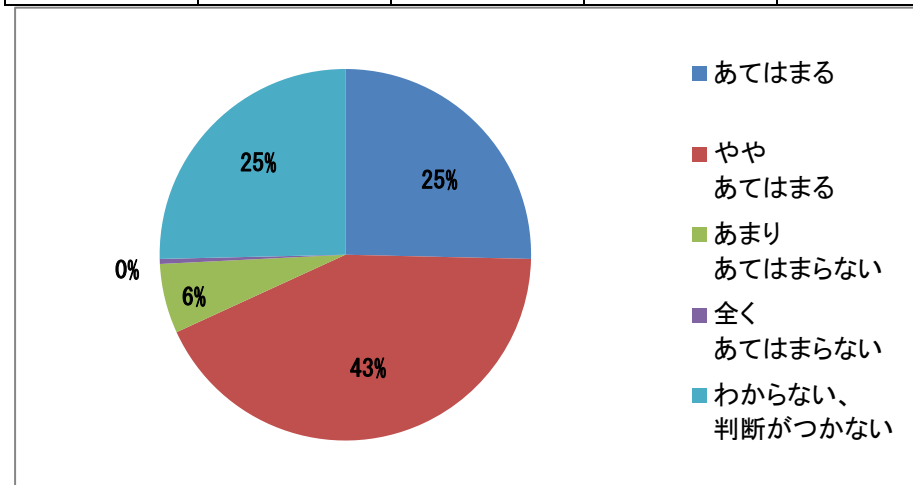
質問 11 : 子どもは河南フェスティバル・体育大会・遠足などの学校行事に積極的に取り組んでいる。

当てはまる	やや 当てはまる	あまり 当てはまらない	全く 当てはまらない	わからない
59%	32%	7%	1%	1%



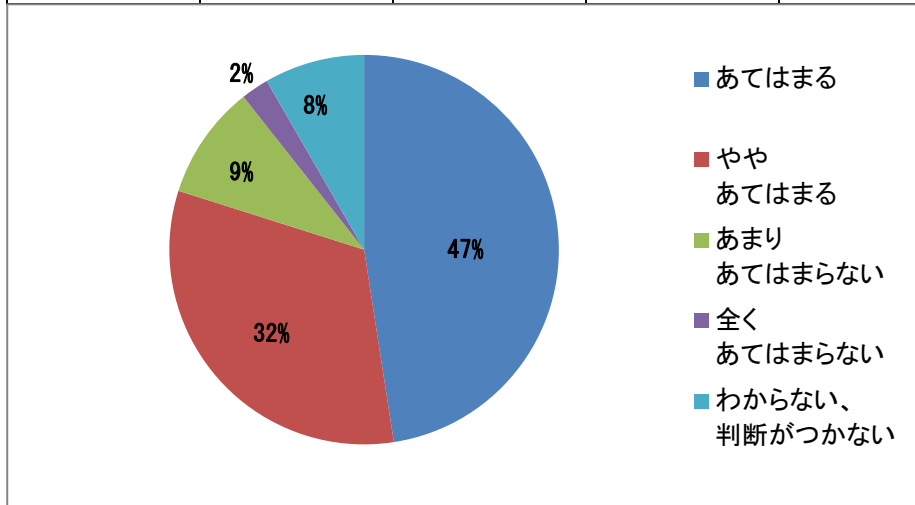
質問 12 : 学校は子供に生命を大切にする心や社会ルールを守る態度を養おうとしている。

当てはまる	やや 当てはまる	あまり 当てはまらない	全く 当てはまらない	わからない
25%	43%	6%	0%	25%



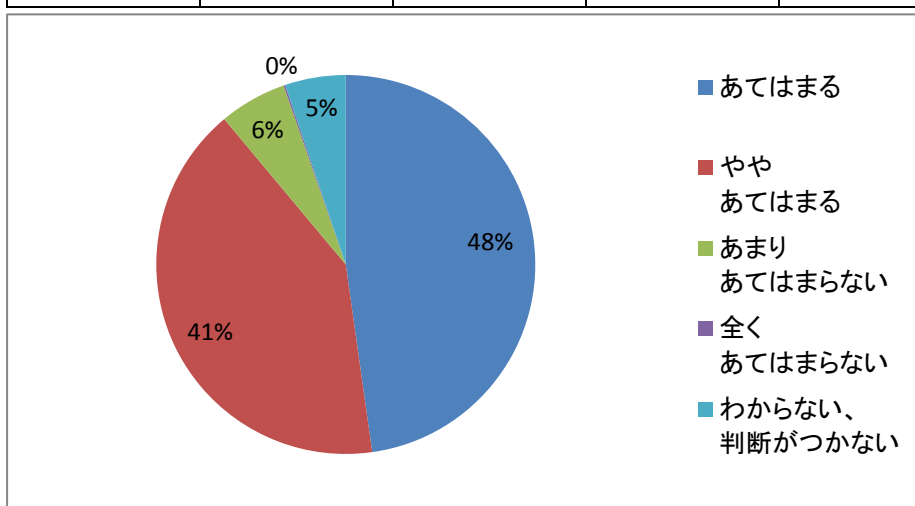
質問 13 : 地震や台風などの場合の対応について、生徒や保護者に行動マニュアルが知らされている。

当てはまる	やや 当てはまる	あまり 当てはまらない	全く 当てはまらない	わからない
47%	32%	9%	2%	8%



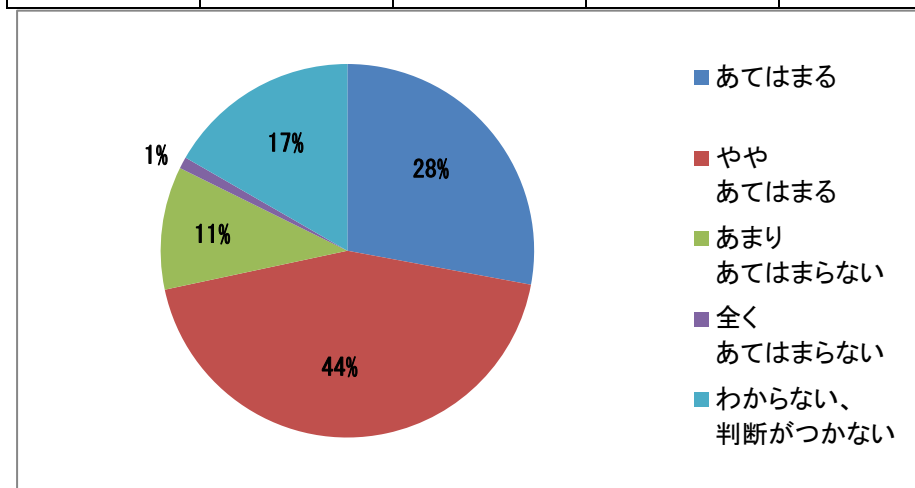
質問 14 : 学校が保護者に出す文書・事務連絡等は適切である。

当てはまる	やや 当てはまる	あまり 当てはまらない	全く 当てはまらない	わからない
48%	41%	6%	0%	5%



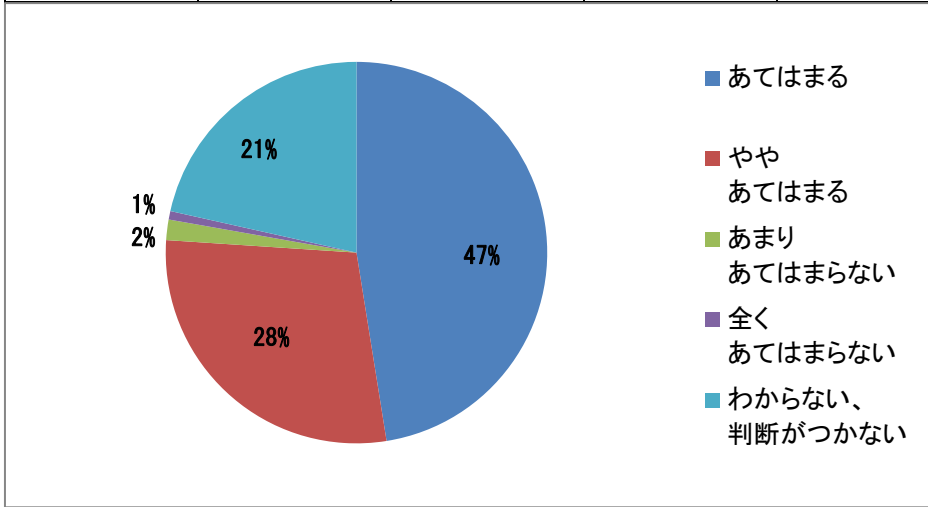
質問 15 : 学校は、教育情報について提供の努力をしている。

当てはまる	やや 当てはまる	あまり 当てはまらない	全く 当てはまらない	わからない
28%	44%	11%	1%	17%



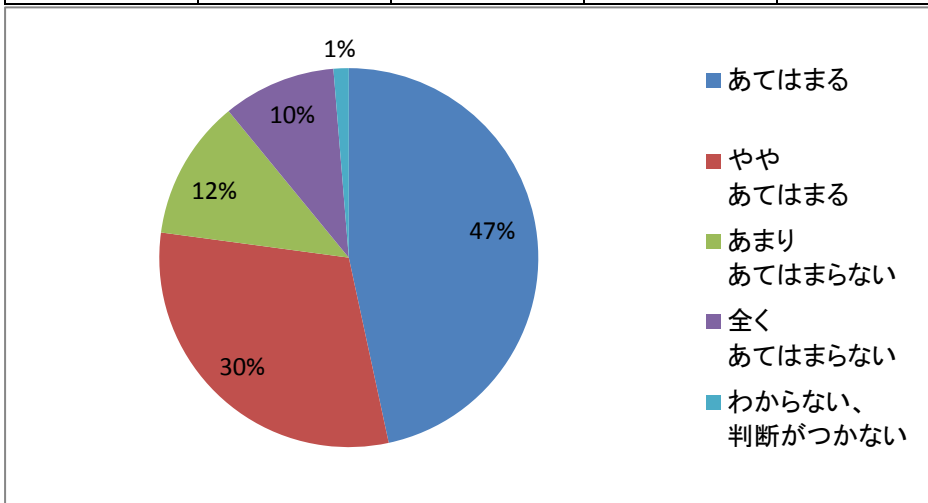
質問 16 : 学校は、生徒の成績、進路等の個人情報を守っている。

当てはまる	やや 当てはまる	あまり 当てはまらない	全く 当てはまらない	わからない
47%	28%	2%	1%	21%



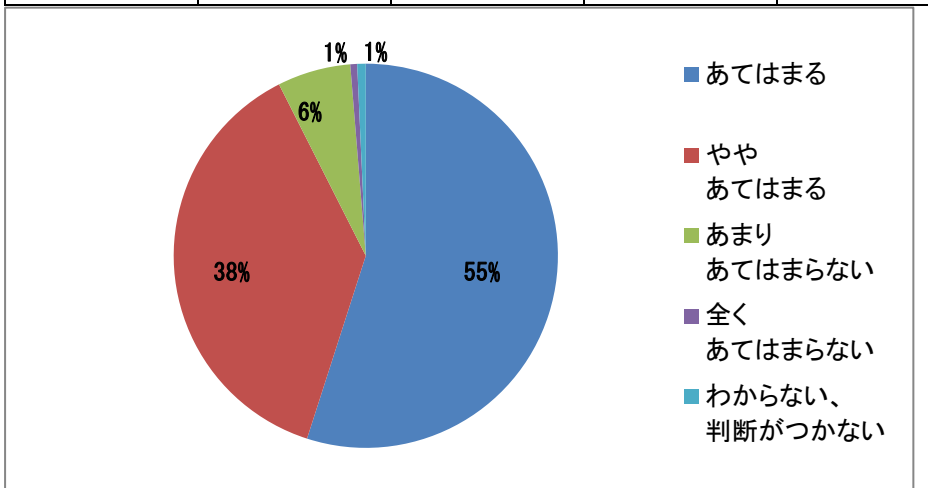
質問 17 : この学校の授業参観や学校行事に参加したことがある。

当てはまる	やや 当てはまる	あまり 当てはまらない	全く 当てはまらない	わからない
47%	30%	12%	10%	1%



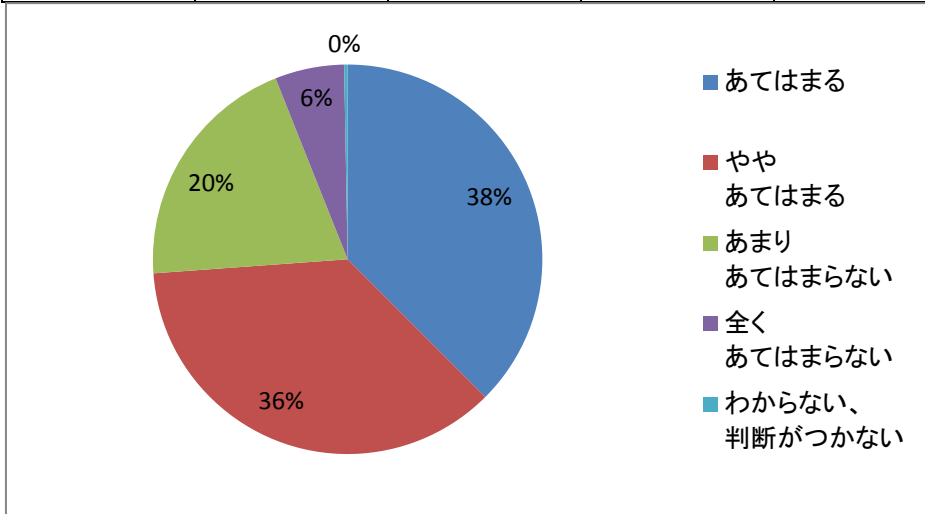
質問 18 : 学校での出来事・友達・進路などについて、子どもと話す機会を持っている。

当てはまる	やや 当てはまる	あまり 当てはまらない	全く 当てはまらない	わからない
55%	38%	6%	1%	1%



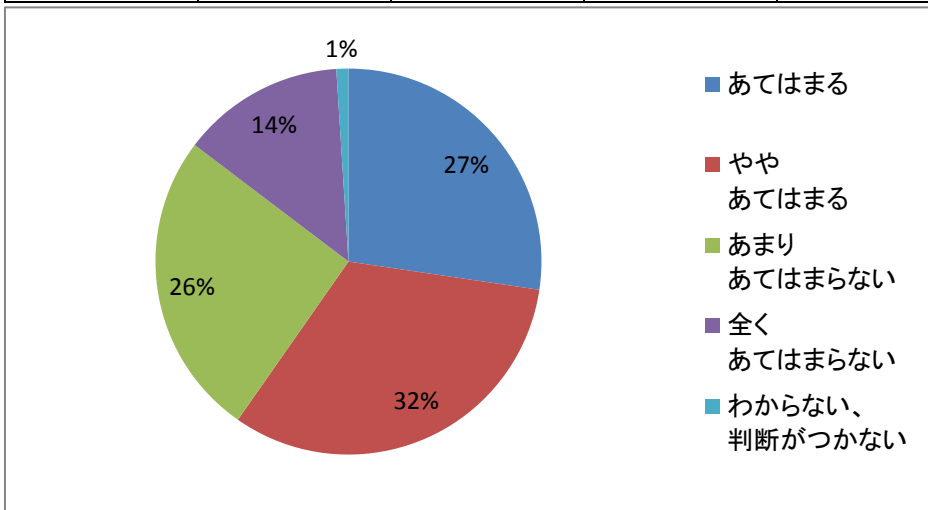
質問 19 : 子どもは、学校からの連絡・行事案内等のプリントを見せる。

当てはまる	やや 当てはまる	あまり 当てはまらない	全く 当てはまらない	わからない
38%	36%	20%	6%	0%



質問 20 : 子どもの家庭学習について、本人に注意することがある。

当てはまる	やや 当てはまる	あまり 当てはまらない	全く 当てはまらない	わからない
27%	32%	26%	14%	1%



質問 21 : 子どもの高校生活全般に満足している。

当てはまる	やや 当てはまる	あまり 当てはまらない	全く 当てはまらない	わからない
38%	49%	7%	2%	3%

