





大項目	ことばの基礎
小項目	ごっこ遊び
タイトル (教材名)	ラーメン屋さん
目的 身につけてほしい力	<ul style="list-style-type: none"> ・活動の中で、指示を覚えて答えたり、行動したりする力 ・色・数・もの・ことばを対応させる力 ・ごっこ・劇遊び
教材の概要	<p>授業の流れ</p> <p>① ラーメン屋さんに変身する。(帽子・エプロン)</p> <p>② 注文されたラーメンを作る。</p> <p>お碗の色・麺の色・トッピングの数 …それぞれを選んで、お盆に載せてラーメンを作る。</p>
材料 作り方 工夫点など	<p>←ラーメン作業台</p> <p>お盆↓</p>
画像	
	<p>初級編 モデルを見てその通りに作る。</p> <p></p>
	<p>中級編 お客さん役の選んだトッピング・数でラーメンを作る。</p> <p>(だんだんトッピングの数や種類を増やしていく。)</p> <p></p>
	<p>上級編 ひらがなを見て、その色のものを選んで再現する。</p> <p></p>
	<p>③ お客さんに「お待たせしました」と持って行き、その場で答え合わせをおこなう。</p>
教材の使用法	店員さんになりきるように衣装をつける、穴あきお玉で麺を振るなど本物の道具を使用する。
その他	