

2020年度 学校教育自己診断（保護者版）アンケート結果

回収数（選択）

	2020	2019	2018	2017	2016	2015
3年	124	216	226	211	228	217
2年	183	217	234	281	208	224
1年	192	275	276	280	298	250
全体	499	708	736	772	734	691
回収率	46%	66%	68%	71%	68%	64%

各設問について

大きく4つの分野について、計24項目の質問を行った。

回答は5択で、グラフ左から順に、

1. とてもそう思う
2. ややそう思う
3. あまりそう思わない
4. ほとんどそう思わない
5. 判断できない

の順に表示した。

回収数（筆記）

	2020	2019	2018	2017	2016	2015
3年	22	13	13	14	8	13
2年	48	20	20	23	25	29
1年	58	29	26	33	40	34
計	128	62	69	70	73	76

学年不明

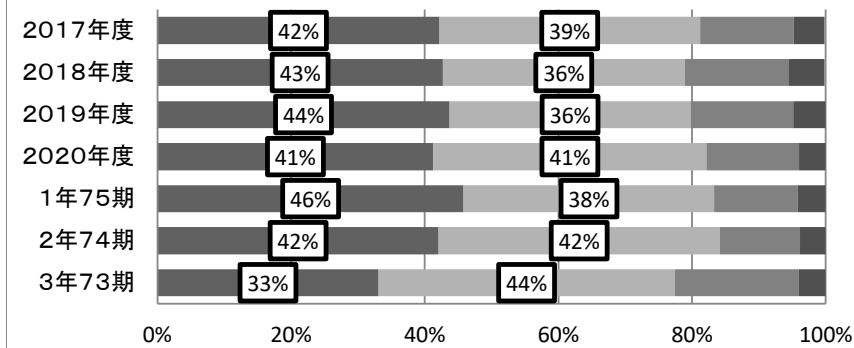
6 10

学年別のグラフは本年度のデータを示した。

肯定割合の、同一期生前年度比較、同一学年前年度比較を、グラフの下に示した。

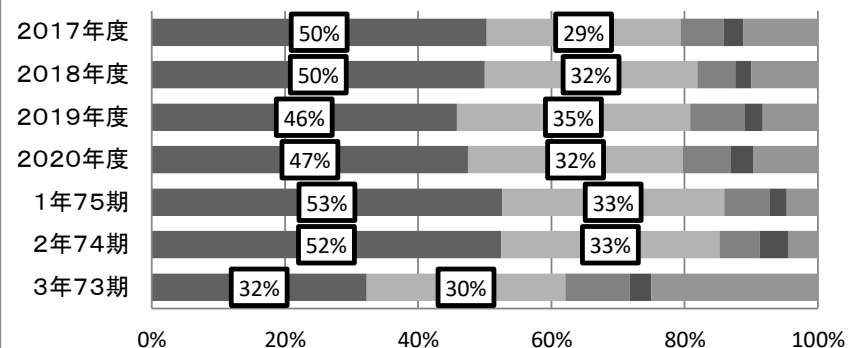
○保護者から見られたお子様のことについて

1. 家庭でよく話をする



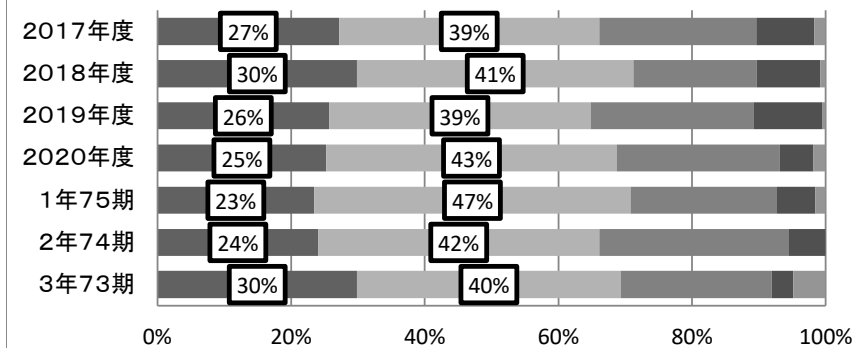
1 同一期生前年度比較：73期 +3% : 74期 ±0%
同一学年前年度比較：1年 -1% : 2年 +9% : 3年 -2%

4. 部活動にやりがいを感じている



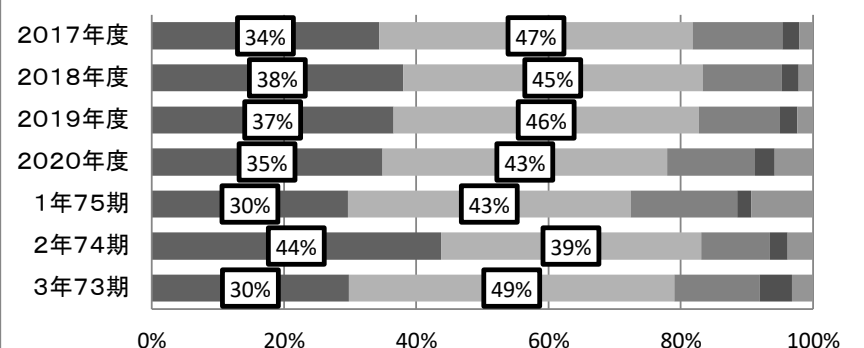
4 同一期生前年度比較：73期 -15% : 74期 -5%
同一学年前年度比較：1年 -4% : 2年 +8% : 3年 -11%

2. 家庭学習をよくおこなっている



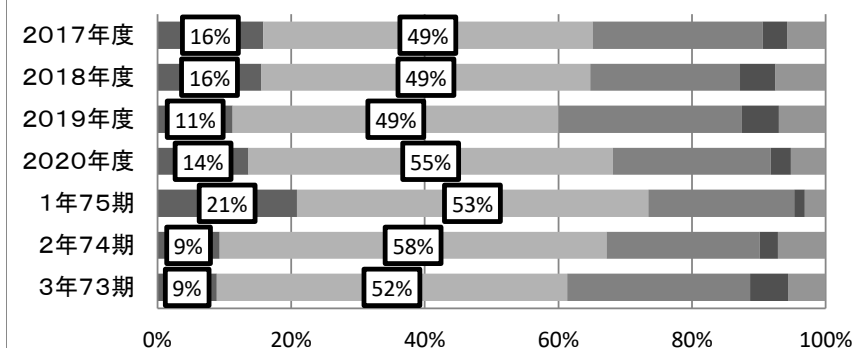
2 同一期生前年度比較：73期 +12% : 74期 +7%
同一学年前年度比較：1年 +11% : 2年 +9% : 3年 -10%

5. 学校行事にやりがいを感じている



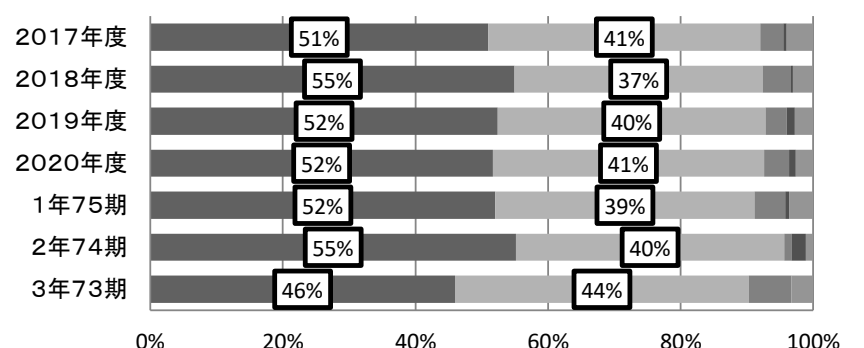
5 同一期生前年度比較：73期 -4% : 74期 ±0%
同一学年前年度比較：1年 -11% : 2年 ±0% : 3年 -2%

3. 学校での学習にやりがいを感じている



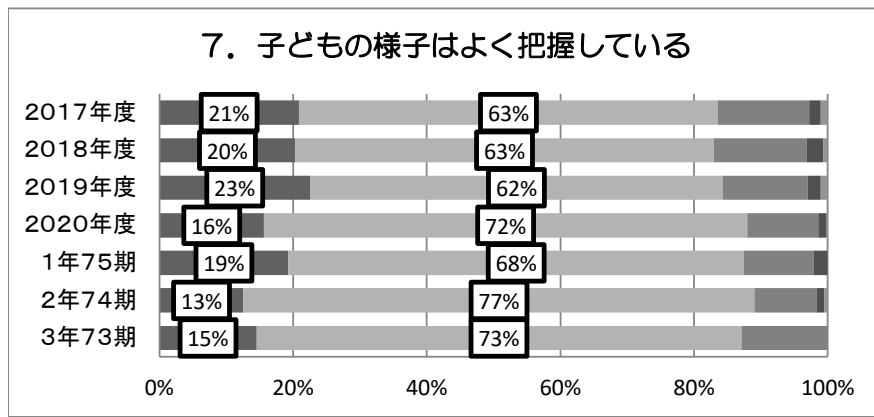
3 同一期生前年度比較：73期 +12% : 74期 +7%
同一学年前年度比較：1年 +13% : 2年 +18% : 3年 -9%

6. 友人関係は良好である

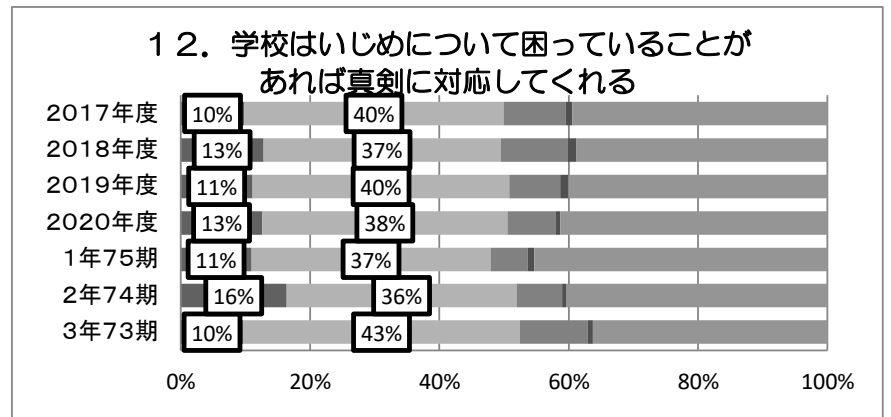


6 同一期生前年度比較：73期 -2% : 74期 +2%
同一学年前年度比較：1年 -2% : 2年 +3% : 3年 -2%

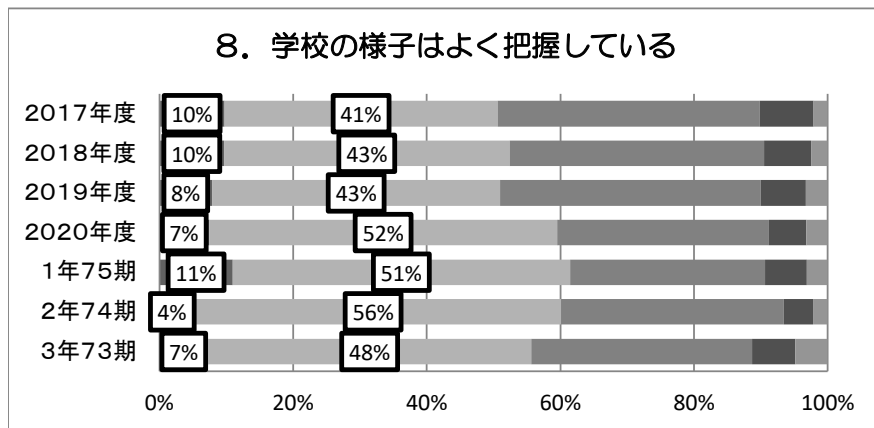
○保護者ご自身のことについて



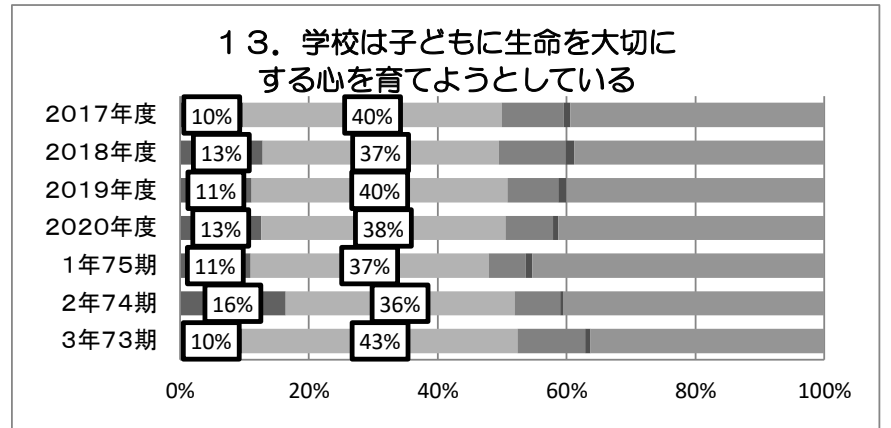
7 同一期生前年度比較：73期 +6% : 74期 ±0%
 同一学年前年度比較：1年 -2% : 2年 +8% : 3年 +6%



12 同一期生前年度比較：73期 ±0% : 74期 +6%
 同一学年前年度比較：1年 +2% : 2年 ±0% : 3年 -3%

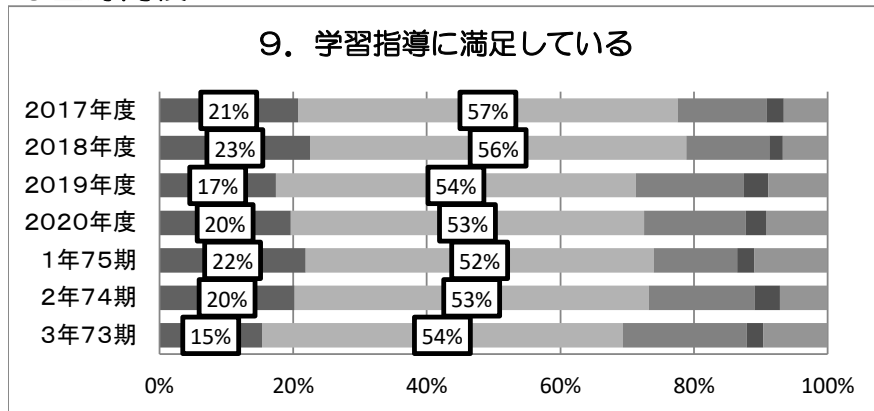


8 同一期生前年度比較：73期 +11% : 74期 +4%
 同一学年前年度比較：1年 +5% : 2年 +15% : 3年 +6%

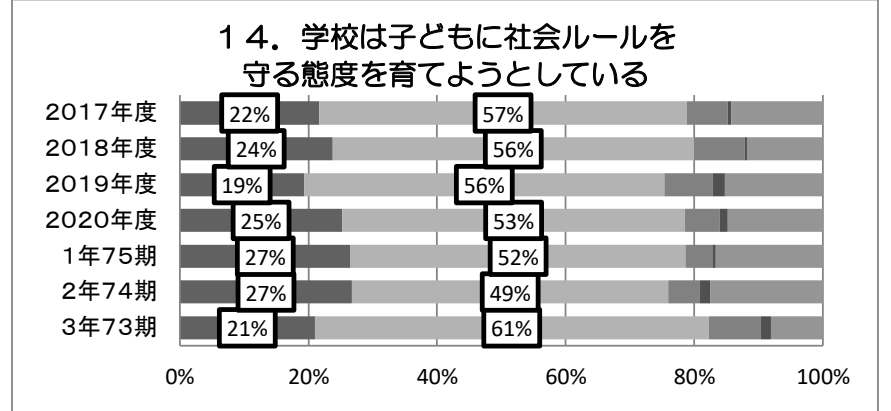


13 同一期生前年度比較：73期 ±0% : 74期 +6%
 同一学年前年度比較：1年 +2% : 2年 ±0% : 3年 -3%

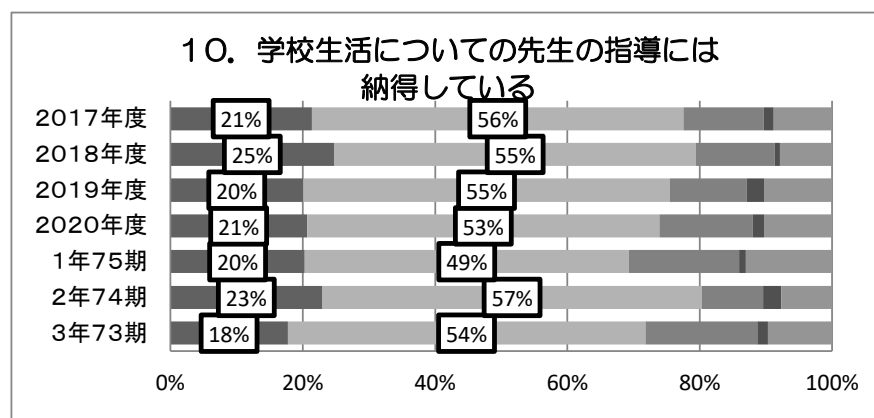
○生野高校のことについて



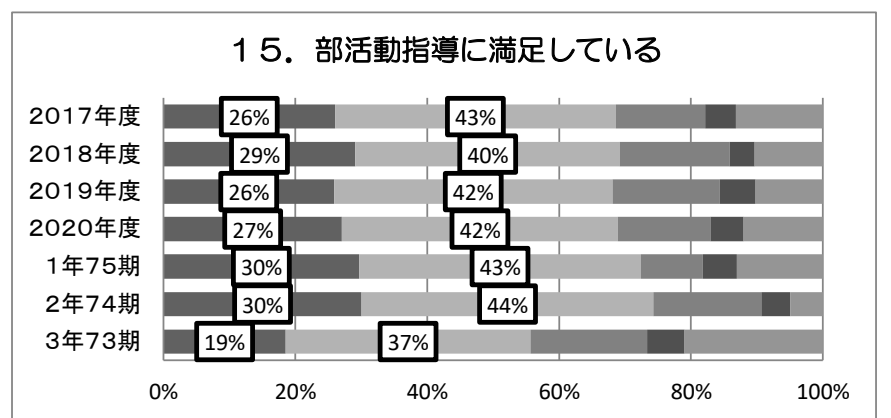
9 同一期生前年度比較：73期 +5% : 74期 +1%
 同一学年前年度比較：1年 +1% : 2年 +9% : 3年 -7%



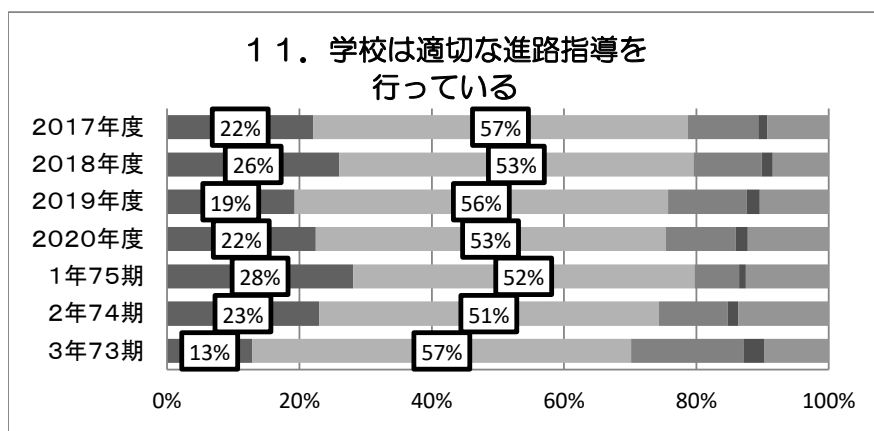
14 同一期生前年度比較：73期 +9% : 74期 +3%
 同一学年前年度比較：1年 +6% : 2年 +3% : 3年 +2%



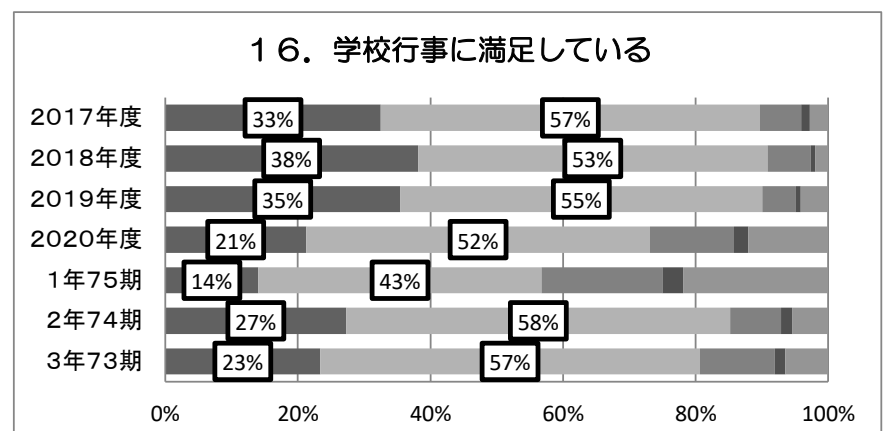
10 同一期生前年度比較：73期 +3% : 74期 +5%
 同一学年前年度比較：1年 -6% : 2年 +11% : 3年 -10%



15 同一期生前年度比較：73期 -10% : 74期 +2%
 同一学年前年度比較：1年 ±0% : 2年 +9% : 3年 -10%



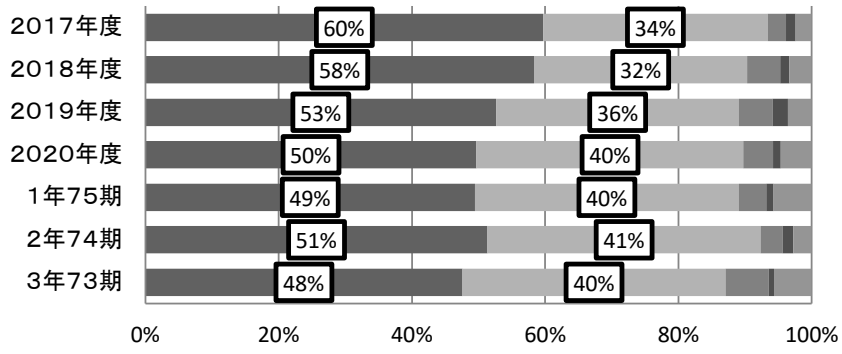
11 同一期生前年度比較：73期 +1% : 74期 -3%
 同一学年前年度比較：1年 +3% : 2年 +6% : 3年 -11%



16 同一期生前年度比較：73期 -9% : 74期 -6%
 同一学年前年度比較：1年 -34% : 2年 -4% : 3年 -9%

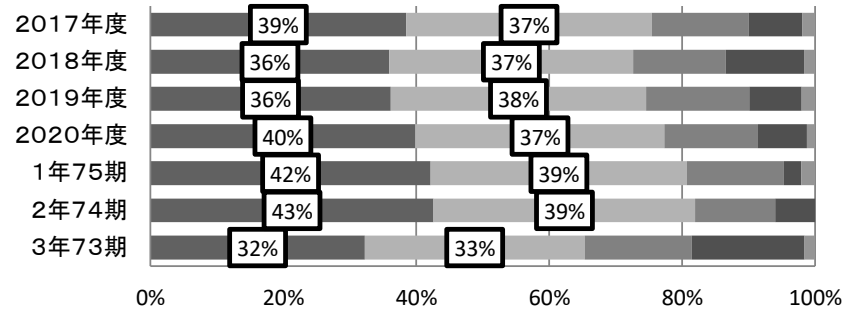
○学校からの様々な情報提供について

17. 生野高校に進学させてよかった



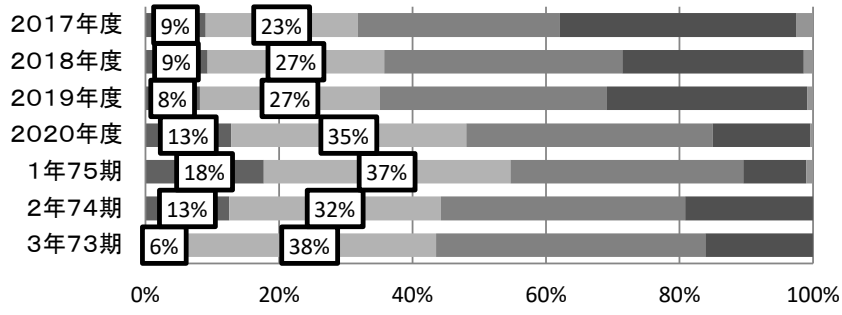
17 同一期生前年度比較：73期 +2% : 74期 +1%
 同一学年前年度比較：1年 -2% : 2年 +7% : 3年 -3%

21. 成績資料を見ている (各考査毎に発行)



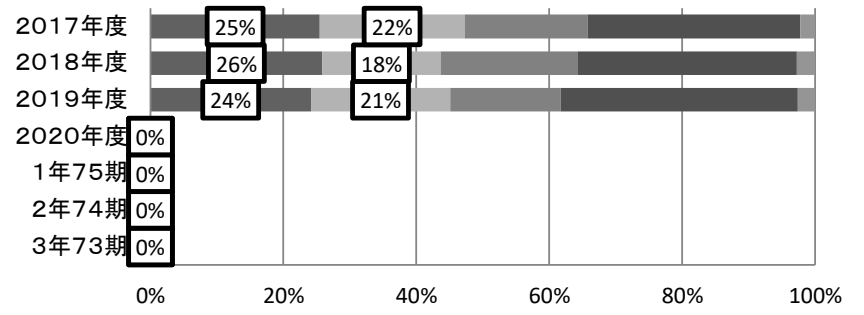
21 同一期生前年度比較：73期 -5% : 74期 +4%
 同一学年前年度比較：1年 +3% : 2年 +12% : 3年 -10%

18. ホームページをよく見ている (生野365など)



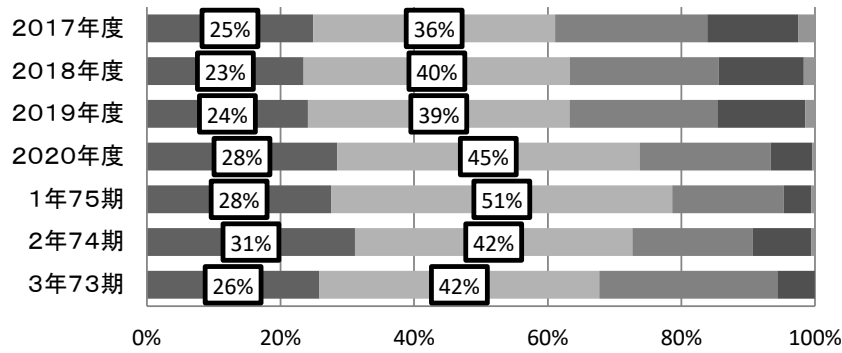
18 同一期生前年度比較：73期 +5% : 74期 +13%
 同一学年前年度比較：1年 +23% : 2年 +6% : 3年 +7%

22. 授業参観に参加している (2020年度は実施なし)



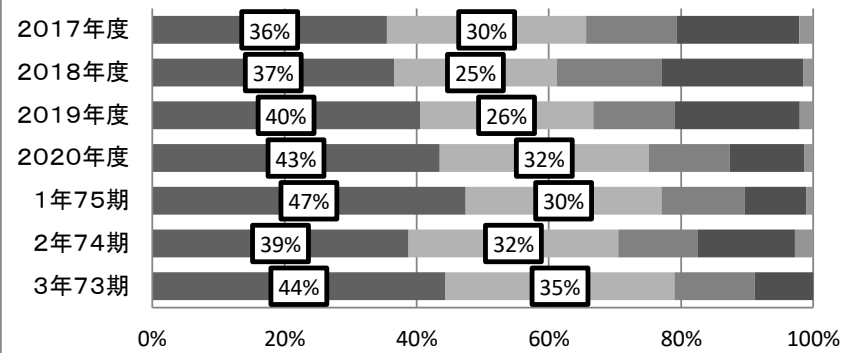
22 同一期生前年度比較：73期 ##### : 74期 #####
 同一学年前年度比較：1年 ##### : 2年 ##### : 3年 #####

19. 学年通信をよく読んでいる



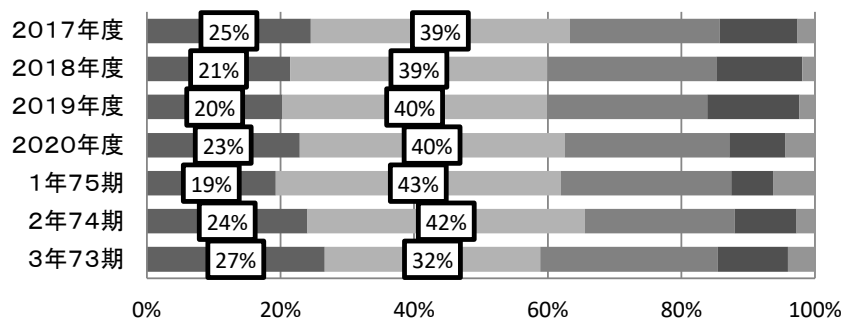
19 同一期生前年度比較：73期 +5% : 74期 +5%
 同一学年前年度比較：1年 +11% : 2年 +10% : 3年 +10%

23. 進路説明会に参加している



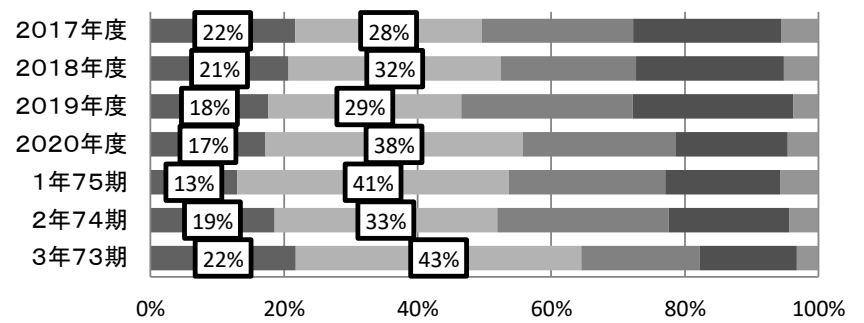
23 同一期生前年度比較：73期 +16% : 74期 +3%
 同一学年前年度比較：1年 +10% : 2年 +7% : 3年 +10%

20. 校報を読んでいる (年2回発行)



20 同一期生前年度比較：73期 +4% : 74期 +4%
 同一学年前年度比較：1年 ±0% : 2年 +11% : 3年 -4%

24. I news+をよく読んでいる (月に1回発行)



24 同一期生前年度比較：73期 +12% : 74期 +9%
 同一学年前年度比較：1年 +11% : 2年 ±0% : 3年 +19%