





















2021（令和3）年度 学校教育自己診断【生徒】

		よくあてはまる	ややあてはまる	あまりあてはまらない	まったくあてはまらない	わからない	0%	20%	40%	60%	80%	100%
1	学校へ行くのは楽しい	24.7%	34.5%	26.1%	7.0%	7.8%						
2	学校は落ち着いていて、安心して授業を受けることができる	22.0%	40.1%	24.8%	6.7%	6.3%						
3	学校は生徒指導がしっかりしている	28.0%	39.7%	16.9%	4.2%	11.3%						
4	学校生活について、先生の指導は納得できる	18.5%	29.6%	27.4%	10.7%	13.9%						
5	学校は自分が努力したことを認めてくれる	23.6%	39.8%	18.0%	3.4%	15.2%						
6	先生は、生徒の話をよく聞いてくれる	24.6%	41.8%	17.4%	3.4%	12.9%						
7	自分は校則を守っている	37.7%	38.9%	15.0%	1.2%	7.1%						
8	学校はいじめやめめ事など、いろいろな問題を見逃さずに対応してくれる（ようだ）	19.4%	29.8%	19.2%	3.2%	28.5%						
9	生徒の意見を聞き、悩みや相談に親身になって応じてくれる（ようだ）	22.1%	33.4%	16.6%	3.4%	24.5%						
10	担任の先生以外にも、保健室や相談室で気軽に相談できる（ようだ）	23.4%	31.0%	17.5%	3.6%	24.6%						
11	成績の内容や他人に知られたくないことなどの個人情報を守られている	32.3%	42.8%	10.3%	1.8%	12.9%						
12	進路についての情報を知る機会や場所がある	34.7%	43.6%	11.0%	1.2%	9.6%						
13	自分の進路について相談する機会、話を聞いてもらう機会があった	30.2%	37.7%	15.6%	3.0%	13.4%						
14	充実した進路指導が行われている	25.3%	33.7%	18.6%	2.8%	19.6%						
15	行事（遠足や文化発表会等）は楽しい	37.5%	33.9%	12.9%	6.5%	9.1%						
16	ホームルーム活動は活発で、クラス全体で積極的に関わっている	25.6%	38.4%	17.9%	4.0%	14.1%						
17	命の大切さや社会のルールについて、学んだり考えたりする機会がある	24.0%	38.8%	14.6%	2.8%	19.8%						
18	授業がわかりやすい	17.1%	40.2%	22.7%	6.4%	13.5%						
19	学校の図書館を利用したことがある	21.2%	26.9%	18.6%	20.2%	13.1%						
20	地域の方と交流する機会（老人ホームや保育園、幼稚園、地域フェス等）があった（ことを聞いた）	12.7%	14.3%	18.8%	20.7%	33.5%						

実施日： 2021年12月中旬

有効回答数： 507名 （1年：125、2年：191、3年：191）