

# 平成27年度 学校教育自己診断 アンケート結果 (エンパワメントスクール)

実施日	生徒 保護者 教職員	1年次	平成28年1月14日 平成28年1月 8日 より 平成28年1月 7日 より
回収数	生徒 保護者		190名 (入190名・中0名・卒0名) 88名 (入88名・中0名・卒0名)
実施形態	生徒 保護者		LHRでマークカードに記入(年次・組・番号を記入) アンケート記入欄は別紙に記入 生徒を通じて配布 無記名で記入し封筒に入れて回収














































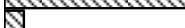








# 学校教育診断票 (ES生徒)

生徒190名 入学年次190名・中間年次0名・卒業年次0名 H27 H26

(1) あなたが箕面東高校を選んだ理由は何ですか。あてはまる番号を書いて下さい。(複数回答可)			
①エンパワメントスクールであることに期待したから。	59		23.0%
②成績が自分に合っていたから。	83		32.3%
③親や中学の先生が薦めたから。	41		16.0%
④通学に便利だから。	21		8.2%
⑤入りたいクラブがあったから。	21		8.2%
⑥その他	32		12.5%
(2) 入学前にエンパワメントスクールに対してどのようなイメージを持っていましたか。(複数回答可)			
①基礎から勉強を教えてくれる。	128		45.2%
②たくさんの選択科目がある。	65		23.0%
③卒業後の進路をていねいにフォローしてくれる。	17		6.0%
④カウンセラーなどの相談体制がきちりしている。	8		2.8%
⑤生活指導がていねいできちりしている。	3		1.1%
⑥兄弟や先輩などが通っていて、自分にあっていると感じられた。	10		3.5%
⑦通いやすい。	10		3.5%
⑧前期入試が魅力。	22		7.8%
⑨その他	20		7.1%
(3) 箕面東高校への入学は希望通りでしたか。あてはまるものを一つ選んで下さい。			
①第1希望であった。	103		54.5%
②他にいきたい高校もあったがほぼ希望通りであった。	52		27.5%
③希望通りではなかったが納得して入学した。	22		11.6%
④希望通りではなく不本意入学であった。	12		6.3%
(4) 入学してからの高校生活は楽しいですか。あてはまるものを一つ選んで下さい。			
①とても楽しい。	30		15.7%
②まあまあ楽しい。	57		29.8%
③こんなものだと思う。	51		26.7%
④あまり楽しくない。	26		13.6%
⑤行くのが嫌になることがよくある。	27		14.1%
(5) 友人関係について、一番当てはまるものを選んでください。			
①学校の中に信頼できる友人がいる。	103		54.2%
②学校の中にある程度気が合う友人がいる。	58		30.5%
③学校の中には、世間話をする程度の友人しかいない。	11		5.8%
④学校の中の友人関係は気をつかうばかりで疲れることが多い。	18		9.5%
(6) 箕面東の先生に信頼できる先生がいますか。			
①いる。	59		31.4%
②いない。	50		26.6%
③どちらとも言えない。	79		42.0%
(7) 箕面東の先生とコミュニケーションが取れていますか。			
①良く取れている。	17		9.1%
②だいたい取れている。	99		52.9%
③取れていない。	32		17.1%
④どちらとも言えない。	39		20.9%
(8) 箕面東の先生は生徒の気持ちを分かってくれていると思いますか。			
①良く分かってくれる。	13		6.9%
②だいたい分かってくれる。	63		33.3%
③あまりわかってくれない。	64		33.9%
④どちらとも言えない。	49		25.9%
(9) 箕面東の先生は分りやすく授業をしてくれますか。			
①そう思う。	19		10.0%
②だいたいそう思う。	103		54.2%
③そう思わない。	37		19.5%
④どちらとも言えない。	31		16.3%
(10)～(19)の教科の学習内容が理解できているかどうか、それぞれについて①～④のうちあてはまるものを一つ選んで下さい。			
(10) ST国語			
①もっと難しい内容を望む。	9		4.8%
②学習内容を理解できている。	142		75.1%
③学習内容をあまり理解できていない。	30		15.9%
④学習内容をほとんど理解できない。	7		3.7%
(11) ST社会			
①もっと難しい内容を望む。	18		9.5%
②学習内容を理解できている。	122		64.6%
③学習内容をあまり理解できていない。	37		19.6%
④学習内容をほとんど理解できない。	12		6.3%
(12) ST数学			
①もっと難しい内容を望む。	24		12.4%
②学習内容を理解できている。	103		53.4%
③学習内容をあまり理解できていない。	50		25.9%
④学習内容をほとんど理解できない。	16		8.3%

# 学校教育診断票 (ES生徒)

生徒190名 入学年次190名・中間年次0名・卒業年次0名 H27 H26

<b>(13) ST理科</b>			
①もっと難しい内容を望む。	13		6.8%
②学習内容を理解できている。	78		41.1%
③学習内容をあまり理解できていない。	64		33.7%
④学習内容をほとんど理解できない。	35		18.4%
<b>(14) 体育</b>			
①もっと難しい内容を望む。	19		10.0%
②学習内容を理解できている。	125		65.8%
③学習内容をあまり理解できていない。	33		17.4%
④学習内容をほとんど理解できない。	13		6.8%
<b>(15) 芸術</b>			
①もっと難しい内容を望む。	22		11.6%
②学習内容を理解できている。	124		65.6%
③学習内容をあまり理解できていない。	33		17.5%
④学習内容をほとんど理解できない。	10		5.3%
<b>(16) ST英語</b>			
①もっと難しい内容を望む。	22		11.6%
②学習内容を理解できている。	106		55.8%
③学習内容をあまり理解できていない。	43		22.6%
④学習内容をほとんど理解できない。	19		10.0%
<b>(17) 家庭</b>			
①もっと難しい内容を望む。	23		12.0%
②学習内容を理解できている。	140		73.3%
③学習内容をあまり理解できていない。	25		13.1%
④学習内容をほとんど理解できない。	3		1.6%
<b>(18) 情報</b>			
①もっと難しい内容を望む。	24		12.6%
②学習内容を理解できている。	120		63.2%
③学習内容をあまり理解できていない。	35		18.4%
④学習内容をほとんど理解できない。	11		5.8%
<b>(19) 産業社会と人間</b>			
①もっと難しい内容を望む。	10		5.3%
②学習内容を理解できている。	76		40.0%
③学習内容をあまり理解できていない。	63		33.2%
④学習内容をほとんど理解できない。	41		21.6%
<b>(20) 現在選んでいる選択科目について、あてはまるものを一つ選んで下さい。</b>			
①充実した内容で満足している。	38		20.3%
②まあまあ満足できる内容である。	98		52.4%
③期待はずれだった。	51		27.3%
<b>(21) 授業に集中していますか。あてはまるものを一つ選んで下さい。</b>			
①よく集中している。	27		14.1%
②だいたい集中している。	105		55.0%
③あまり集中していない。	52		27.2%
④全く集中していない。	7		3.7%
<b>(22) 家に帰ってからの学習時間は、平均してどれくらいですか。</b>			
①全くしない。	138		72.6%
②30分未満	31		16.3%
③1時間未満	14		7.4%
④1時間以上2時間未満	6		3.2%
⑤2時間以上	1		0.5%
<b>(23) 考査期間中の学習時間は、平均してどれくらいでしたか。</b>			
①全くしない。	62		33.0%
②30分未満	31		16.5%
③1時間未満	34		18.1%
④1時間以上2時間未満	37		19.7%
⑤2時間以上	24		12.8%
<b>(24) 選択科目を決める時はどのように決めましたか。</b>			
①ほぼ自分で考えて、選択することができた。	144		76.6%
②担任のアドバイスを受けたが、だいたい思うように選択することができた。	15		8.0%
③自分ではあまりわからなかったので、担任に決めてもらった部分が多い。	8		4.3%
④取りたい科目が思うように取れず、あまり満足した選択ができなかった。	21		11.2%
<b>(25) 選択科目を決める時に、重視したことは何ですか。(複数回答可)</b>			
①自分の興味のある授業を選ぶ。	122		50.0%
②将来役立つような授業を選ぶ。	51		20.9%
③友達と同じ授業を選ぶ。	25		10.2%
④自分の進路につながりそうな授業を選ぶ。	33		13.5%
⑤その他	13		5.3%

# 学校教育診断票 (ES生徒)

(26) 本校の科目選択について、どう感じますか。一番あてはまるものを一つ選んで下さい。						
①自分の進路を実現するための力を伸ばせそうな気がする。	30				15.6%	
②自分の興味や関心に合った科目があって、個性を生かすことができそうな気がする。	62				32.3%	
③好きな科目だけを選んで、楽に単位を取りたいと考えている。	32				16.7%	
④選択科目が多すぎて、何を選べばよいのかよく分からない。	35				18.2%	
⑤その他	33				17.2%	
(27) あなたの今の進路希望は、次のどれですか。						
①大学・短大	40				20.9%	
②専門学校	53				27.7%	
③就職	35				18.3%	
④未定	63				33.0%	
(28) 専門学校や大学の先生を招いて行った、分野別実習などのキャリアガイダンスは進路決定に役立ちましたか。						
①とても役立った。	45				23.9%	
②まあまあ役立った。	84				44.7%	
③あまり役立たなかった。	40				21.3%	
④まったく役立たなかった。	19				10.1%	
(29) エンパワメント選択科目について、全体的にどう感じましたか。(複数回答可)						
①自分の進路を実現するための力を伸ばせそうな科目があった。	44				20.2%	
②自分の興味や関心に合い、個性を生かすことができそうな科目があった。	59				27.1%	
③好きな科目だけを選んで、楽に授業を受けられた。	33				15.1%	
④選択科目が多すぎて、何を選べばよいのかよく分からなかった。	34				15.6%	
⑤人数制限などがあって、あまり自由に選べなかった。	22				10.1%	
⑥その他	26				11.9%	
(30) クラブには入っていますか。						
①入っている。	87				47.0%	
②入っていない。	98				53.0%	
(31) クラブに入っていない人は、その理由を選んで下さい。(複数回答可)						
①自分に合うクラブがないから。	23				16.2%	
②帰る時間が遅くなるから。	28				19.7%	
③アルバイトがしたいから。	50				35.2%	
④体力に自信がないから。	16				11.3%	
⑤その他	25				17.6%	
(32) 頭髪指導についてどうでしたか。一番あてはまるものを一つ選んで下さい。						
①校則を守ることは大切と考えているので違反しなかった。	69				36.7%	
②校則を守ることは大切と考えているので、できるだけ努力しようとした。	13				6.9%	
③頭髪についての校則は必要だと思うが、厳しすぎると思う。	34				18.1%	
④校則で決める必要はないと思う。	72				38.3%	
(33) ピアスや化粧の指導についてどうでしたか。一番あてはまるものを一つ選んで下さい。						
①校則を守ることは大切と考えているので違反しなかった。	66				34.9%	
②校則を守ることは大切と考えているので、できるだけ努力しようとした。	24				12.7%	
③ピアスや化粧についての校則は必要だと思うが、厳しすぎると思う。	22				11.6%	
④校則で決める必要はないと思う。	77				40.7%	
(34) 遅刻指導についてどうでしたか。一番あてはまるものを一つ選んで下さい。						
①校則を守ることは大切と考えているので違反しなかった。	50				26.6%	
②校則を守ることは大切と考えているので、できるだけ努力しようとした。	61				32.4%	
③遅刻についての校則は必要だと思うが、厳しすぎると思う。	50				26.6%	
④校則で決める必要はないと思う。	27				14.4%	
(35) 自分の後輩や、将来の自分の子供に対して箕面東エンパワメントスクールに行かせたいと思います						
①積極的に行かせたい。	6				3.2%	
②行きたいと相談を受けたら、すすめる。	86				45.7%	
③行きたいと相談されたら、積極的にはすすめない。	58				30.9%	
④絶対すすめない。	38				20.2%	
(36)~(50)のそれぞれの質問について、①~④のあてはまるものを一つ選んで下さい。						
①よくあてはまる。 ②ややあてはまる。 ③あまりあてはまらない。 ④まったくあてはまらない。						
(36) 学校に自分の居場所がある。	① 65	② 77	③ 37	④ 8		75.9%
(37) 選択教科の時間は工夫されていて、自分の学びたいことがらも選べる。	① 33	② 70	③ 61	④ 23		55.1%
(38) 評価の仕方や基準について、事前に示されている。	① 50	② 85	③ 40	④ 12		72.2%
(39) 学習の評価については、納得できる。	① 41	② 94	③ 38	④ 16		71.4%
(40) 先生はいじめなど私たちが困っていることについて真剣に対応してくれる。	① 40	② 74	③ 43	④ 30		61.0%
(41) 担任の先生以外にも保健室や相談室等で、気軽に相談することができる先生がいる。	① 41	② 42	③ 51	④ 53		44.4%
(42) 私は学校のルールを守っている。	① 77	② 69	③ 30	④ 12		77.7%
(43) 学校は、進路についての情報を知らせてくれる。	① 48	② 85	③ 42	④ 14		70.4%
(44) 生徒会活動は活発である。	① 26	② 50	③ 71	④ 38		41.1%
(45) 私は、学校行事に積極的に取り組んでいる。	① 43	② 63	③ 60	④ 23		56.1%
(46) 授業などで、豊かな心や人の生き方について考える機会がある。	① 41	② 58	③ 62	④ 27		52.7%
(47) 学校で、男女は平等に扱われている。	① 53	② 80	③ 39	④ 14		71.5%
(48) 先生は、お互いに協力し合っている。	① 37	② 85	③ 43	④ 22		65.2%
(49) 先生は他の人に知られたくない秘密を守ってくれる。	① 43	② 73	③ 46	④ 22		63.0%
(50) 授業や部活動などを通して、ほかの学校や幼稚園・保育園などと交流することがある。	① 43	② 62	③ 48	④ 34		56.1%

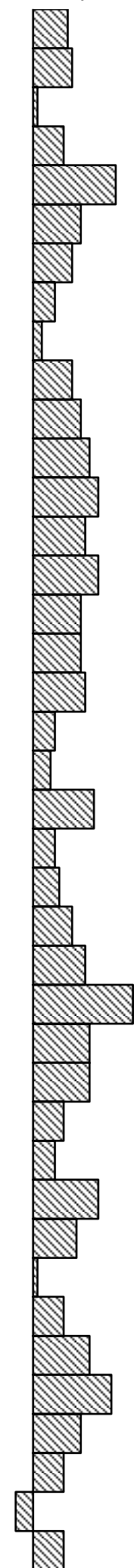
# 学校教育診断票 (ES保護者)

①よくあてはまる。②ややあてはまる。③あまりあてはまらない。④まったくあてはまらない。⑤よくわからない。

①を+3point ②を+1point  
③を-1point ④を-3point  
とした平均値

	①	②	③	④	⑤	H27 ①②率
1	23	36	22	5	1	68.6%
2	23	35	19	5	5	70.7%
3	7	34	22	8	16	57.7%
4	18	31	15	6	17	70.0%
5	41	28	6	1	11	90.8%
6	20	43	13	2	9	80.8%
7	11	33	11	1	31	78.6%
8	12	38	23	4	10	64.9%
9	11	29	28	6	13	54.1%
10	19	42	12	6	8	77.2%
11	18	30	10	2	27	80.0%
12	17	36	8		26	86.9%
13	28	32	8	1	18	87.0%
14	17	33	8	2	27	83.3%
15	24	28	8	1	26	85.2%
16	13	41	11		22	83.1%
17	17	38	9	2	21	83.3%
18	17	38	8	1	22	85.9%
19	10	26	16	4	30	64.3%
20	11	19	20	4	32	55.6%
21	19	43	4	1	20	92.5%
22	4	22	11	1	49	68.4%
23	16	29	14	7	21	68.2%
24	9	36	12		30	78.9%
25	18	37	12		20	82.1%
26	59	20	3	1	4	95.2%
27	12	35	5		35	90.4%
28	13	36	3	1	32	92.5%
29	6	29	12	1	37	72.9%
30	8	15	7	5	51	65.7%
31	32	26	10	3	15	81.7%
32	12	25	11	1	37	75.5%
33	14	35	15	18	4	59.8%
34	18	32	13	7	16	71.4%
35	19	43	7		17	89.9%
36	26	32	1		27	98.3%
37	11	31	7	1	36	84.0%
38	9	32	10	3	32	75.9%
39	5	16	21	10	34	40.4%
40	11	34	14	4	23	71.4%

あてはまらない  
あてはまる



1学年次88名 回収率44.2%