

H28年度 授業アンケート結果

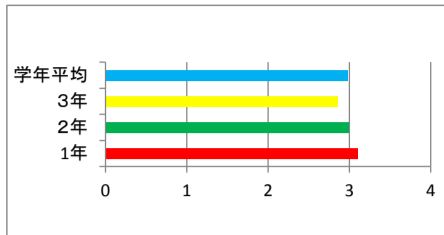
※ アンケートの回答で、4.4点 3.3点 2.2点 1.1点とし(各問合計点)÷(有効回答数)で評価指数を算出

(学年)評価指数

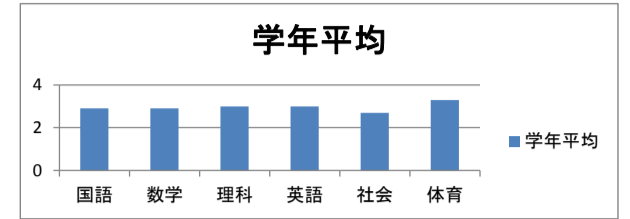
(各教科)評価指数

Q 1授業内容について、必要な予習や復習ができている。〈生徒取組1〉
(授業中は集中して先生の指示やアドバイスを聞いている。)

1年	3.11
2年	3
3年	2.86
学年平均	2.99

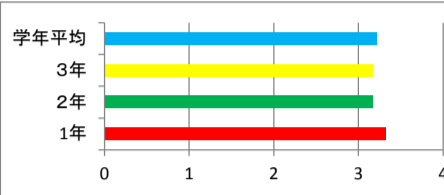


	国語	数学	理科	英語	社会	体育
学年平均	2.9	2.9	3	3	2.7	3.3

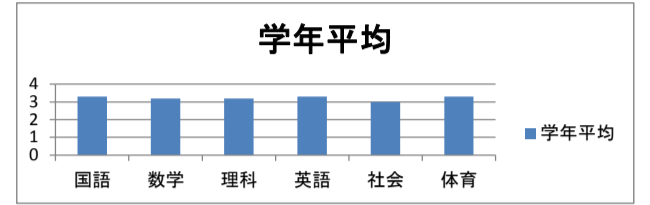


Q 2授業中は、集中して先生の話を聞き、学習に取り組んでいる。〈生徒取組2〉
(進んで実習に取り組むなど、授業に積極的に参加している。)

1年	3.32
2年	3.17
3年	3.17
学年平均	3.22

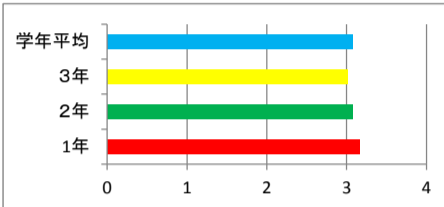


	国語	数学	理科	英語	社会	体育
学年平均	3.3	3.2	3.2	3.3	3	3.3

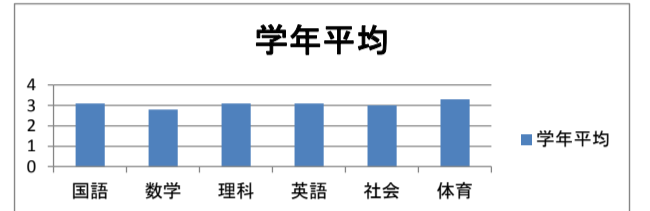


Q 3授業の進度や難易度は自分にとって適切である。〈生徒理解〉
(先生は生徒の状況を把握しながら授業を進めている。)

1年	3.16
2年	3.07
3年	3.01
学年平均	3.08

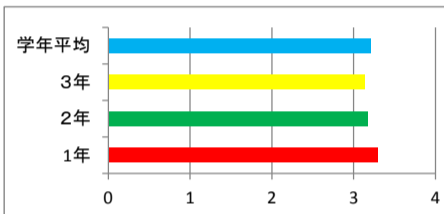


	国語	数学	理科	英語	社会	体育
学年平均	3.1	2.8	3.1	3.1	3	3.3

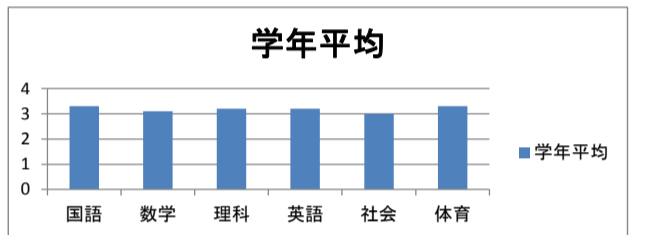


Q 4毎時間、授業の目標や大切なポイントを説明してくれる。〈授業計画〉
(毎回授業の初めに、授業の目標や実習の仕方を説明してくれる。)

1年	3.3
2年	3.18
3年	3.14
学年平均	3.21

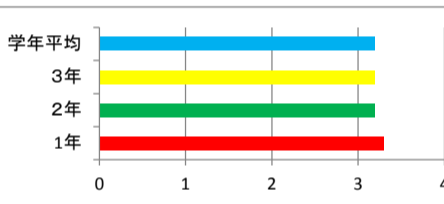


	国語	数学	理科	英語	社会	体育
学年平均	3.3	3.1	3.2	3.2	3	3.3

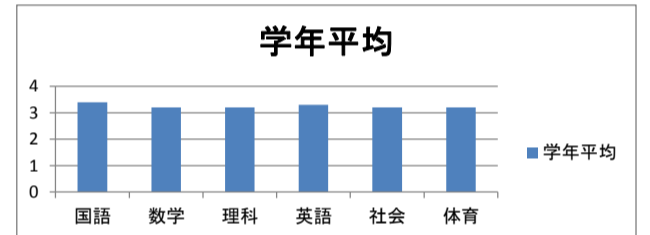


Q 5先生は教科書の他、役に立つプリントなどをうまく使っている。〈教材活用〉
(先生が与える教材や課題の量は自分にとって適切である。)

1年	3.3
2年	3.2
3年	3.2
学年平均	3.2




	国語	数学	理科	英語	社会	体育
学年平均	3.4	3.2	3.2	3.3	3.2	3.2

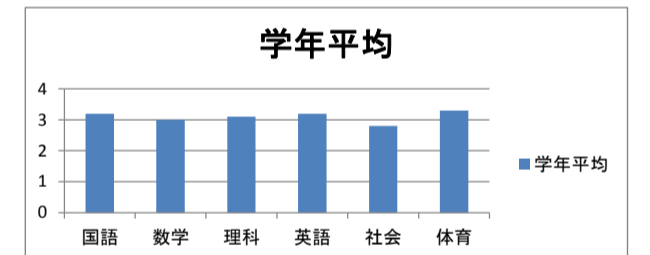


Q 6先生の声や話し方は聞き取りやすく、わかりやすい。〈授業展開〉
(先生の指示は的確でわかりやすく、すべきことが理解しやすい。)

1年	3.23
2年	3.12
3年	3.05
学年平均	3.13

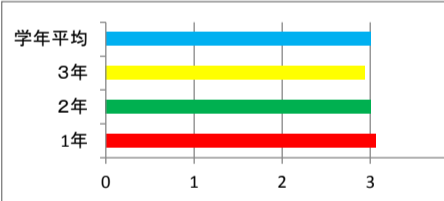


	国語	数学	理科	英語	社会	体育
学年平均	3.2	3	3.1	3.2	2.8	3.3

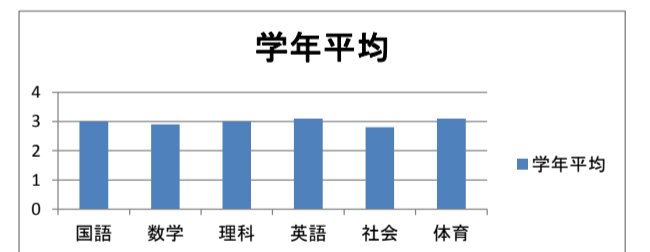


Q 7先生は生徒の意見や要望を取り入れ、授業改善に生かしている。〈授業分析〉
(先生は生徒の意見や要望を取り入れ、授業改善に生かしている。)

1年	3.06
2年	3.01
3年	2.94
学年平均	3

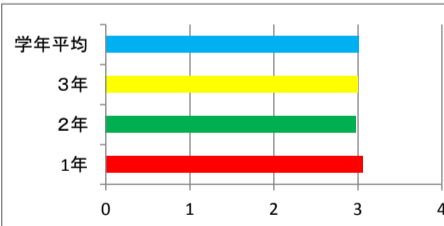


	国語	数学	理科	英語	社会	体育
学年平均	3	2.9	3	3.1	2.8	3.1

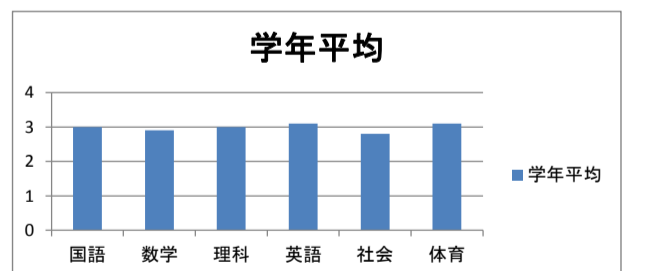


Q 8授業内容に、興味・関心を持つことができたと感じている。〈生徒意識1〉
(授業内容に、興味・関心を持つことができたと感じている。)

1年	3.05
2年	2.98
3年	3
学年平均	3.01

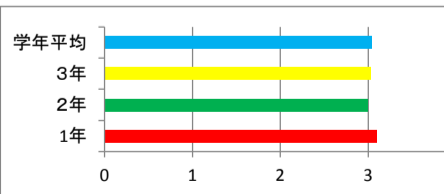


	国語	数学	理科	英語	社会	体育
学年平均	3	2.9	3	3.1	2.8	3.1



Q 9授業を受けて、知識や技能が身に付いたと感じている。〈生徒意識2〉
(授業を受けて、知識や技能が身に付いたと感じている。)

1年	3.1
2年	3
3年	3.03
学年平均	3.04



	国語	数学	理科	英語	社会	体育
学年平均	3.1	2.9	3	3.1	2.9	3.2

